



Edición N° 432

EN ESTA EDICIÓN

- Facturas negociables 1
- Liquidación por modalidad 2
- Liquidación de operaciones rueda 3-4

CAVALI.WEB

Acceda gratuitamente a su portafolio de valores y a su certificado de retención desde todo lugar y en cualquier momento

CRÉDITOS

Boletín Informativo desarrollado por CAVALI S.A. I.C.L.V.

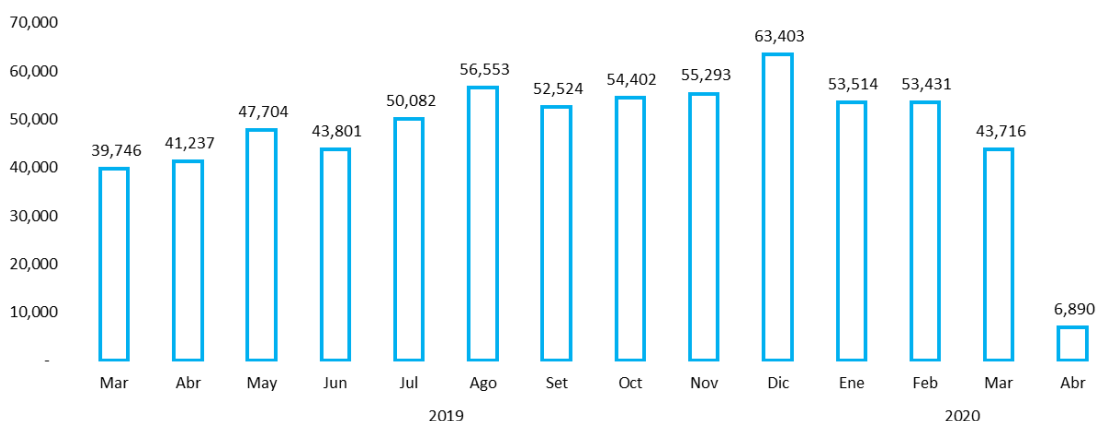
CONTACTO

Si no desea recibir este boletín remitir un correo con asunto "Eliminar de boletín" a consultas@cavali.com.pe



Número de facturas negociables registradas

Hasta el 03 de abril de 2020

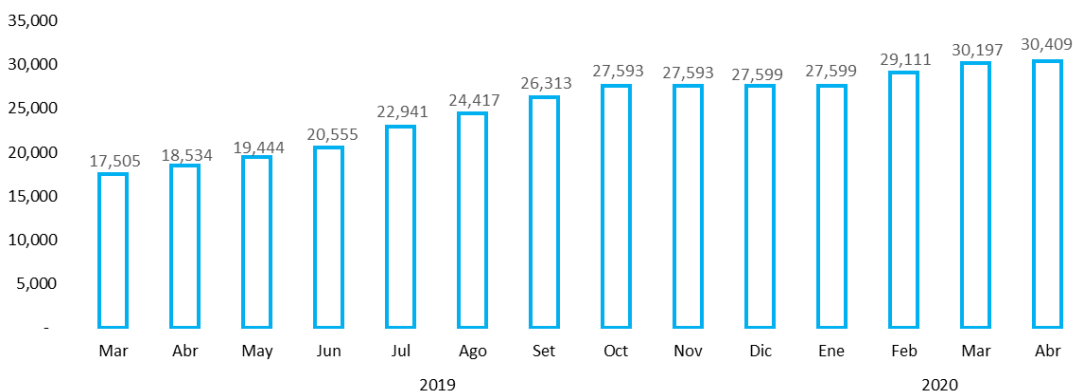


Fuente CAVALI

Valorización acumulada de facturas negociables registradas en CAVALI

Hasta el 03 de abril de 2020

En millones de nuevos soles



Fuente CAVALI

Liquidación semanal de operaciones por modalidad y moneda

Semana del 30 de marzo al 03 de abril de 2020

En US\$

INSTRUMENTO	MN	ME	TOTAL
Renta fija			
Mercado secundario - bonos del tesoro	78,416,510	-	78,416,510
Mercado de dinero	18,554	-	18,554
Negociación continua	238,656	333,448	572,104
Renta variable			
Reporte renta variable	434,655	2,033,069	2,467,724
Rueda contado	2,094,824,793	30,049,023	2,124,873,816
Total	2,173,933,168	32,415,540	2,206,348,708

Fuente CAVALI

Liquidación semanal de operaciones por modalidad y tipo de inversionista

Semana del 30 de marzo al 03 de abril de 2020

En US\$

INSTRUMENTO	Residente	No Residente	TOTAL
Renta fija			
Mercado secundario - bonos del tesoro	78,416,510	-	78,416,510
Mercado de dinero	18,554	-	18,554
Negociación continua	572,104	-	572,104
Renta variable			
Reporte renta variable	2,467,724	-	2,467,724
Rueda contado	48,737,363	2,076,136,453	2,124,873,816
Total	130,212,255	2,076,136,453	2,206,348,708

Fuente CAVALI

Liquidación semanal de operaciones de renta variable en rueda contado de la BVL

Semana del 30 de marzo al 03 de abril de 2020

En US\$

Titulares	Monto Negociado				Neto por Tipo de Inversionista	C+V por Inversionista	% de C + V
	Compras	%	Ventas	%			
RESIDENTE							
Natural	6,930,205	0.65%	11,027,503	1.04%	-4,097,298	17,957,708	0.85%
AFP	12,049,314	1.13%	4,617,779	0.43%	7,431,535	16,667,093	0.78%
Jurídico e institucional	8,687,739	0.82%	5,424,823	0.51%	3,262,917	14,112,562	0.66%
Total Residentes	27,667,258	2.60%	21,070,105	1.98%		48,737,363	2.29%
NO RESIDENTE							
Natural	190,866	0.02%	1,217,965	0.11%	-1,027,099	1,408,832	0.07%
Jurídico e institucional	1,034,578,784	97.38%	1,040,148,837	97.90%	-5,570,054	2,074,727,621	97.64%
Total No Residentes	1,034,769,650	97.40%	1,041,366,803	98.02%		2,076,136,453	97.71%
Negociación Total	1,062,436,908		1,062,436,908			2,124,873,816	100.0%

Fuente CAVALI

La información estadística de las AFP, en las tablas de esta página, no es de carácter oficial. Para revisar cifras oficiales debe remitirse a la información publicada por la Superintendencia de Banca, Seguros y AFP (www.sbs.gob.pe). Base legal: Compendio de Normas Reglamentarias del SPP Título VI y IV

Valores más negociados en operaciones de rueda contado de la BVL

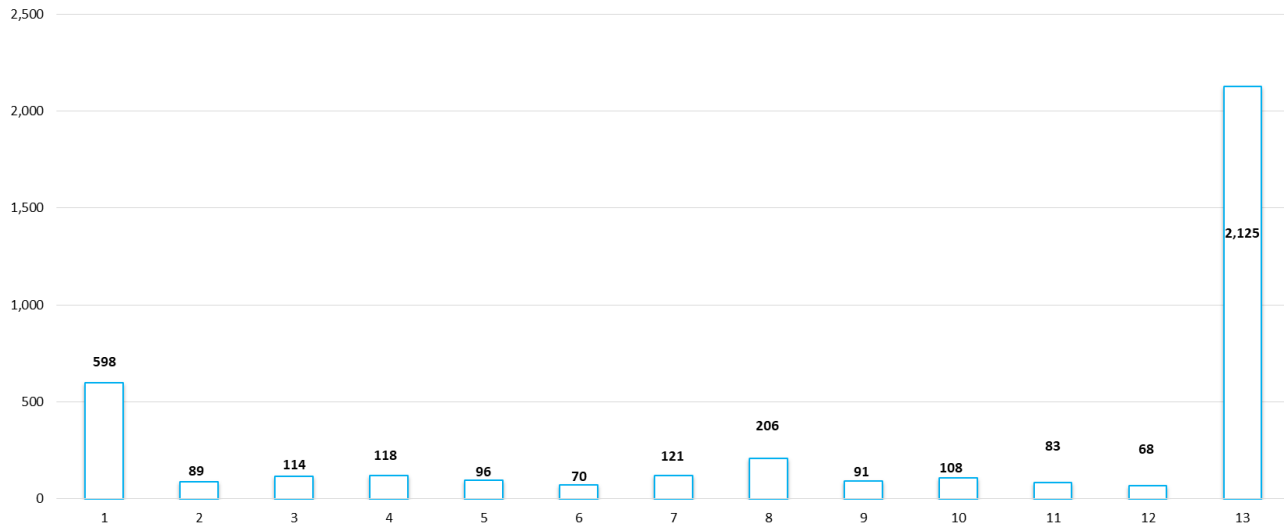
Semana del 30 de marzo al 03 de abril de 2020

En US\$

Valor	US\$
TELEFONICA "B" DEL PERU	2,057,033,955
ALICORP	19,403,551
REGS INRETAIL P	6,575,234
CREDICORP LTD.	6,067,253
ADR - BUENAVENTURA	5,570,705
FREEPORT-MCMORAN COPPER & GOLD INC COM	5,017,450
FERREYCORP S.A.A.	4,053,257
INTERCORP FINL SVCS INC	3,714,344
BANCO PICHINCHA ACCS. PREF.	3,713,077
VOLCAN SERIE "B"	3,224,596

Fuente CAVALI

Evolución semanal de montos negociados en rueda contado



Mínimo	68,414,233
Máximo 1	2,124,873,816
Máximo 2	598,221,727
Promedio	316,527,132
Desviación	566,285,275