



Edición N° 408

EN ESTA EDICIÓN

- Facturas negociables 1
- Liquidación por modalidad 2
- Liquidación de operaciones rueda 3-4

CAVALI.WEB

Acceda gratuitamente a su portafolio de valores y a su certificado de retención desde todo lugar y en cualquier momento

CRÉDITOS

Boletín Informativo desarrollado por CAVALI S.A. I.C.L.V.

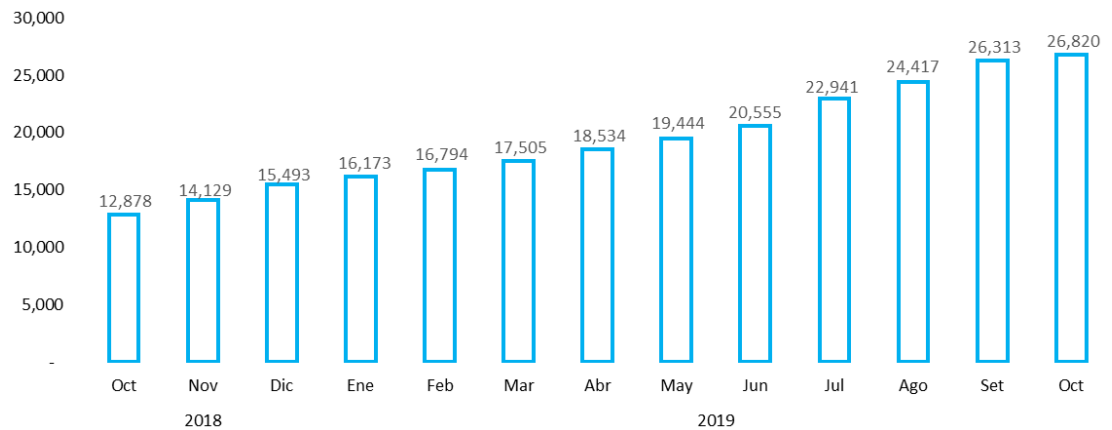
CONTACTO

Si no desea recibir este boletín remitir un correo con asunto "Eliminar de boletín" a consultas@cavali.com.pe

Valorización acumulada de facturas negociables registradas en CAVALI

Hasta el 11 de octubre de 2019

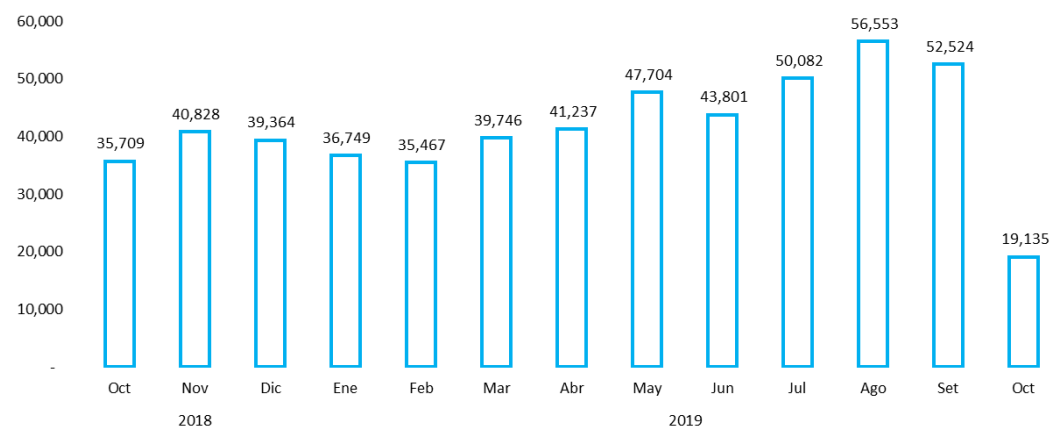
En millones de nuevos soles



Fuente CAVALI

Número de facturas negociables registradas

Hasta el 11 de octubre de 2019



Fuente CAVALI



Liquidación semanal de operaciones por modalidad y moneda

Semana del 07 al 11 de octubre de 2019

En US\$

INSTRUMENTO	MN	ME	TOTAL
Renta fija			
Mercado primario - bonos del tesoro	132,032,080	-	132,032,080
Mercado secundario - bonos del tesoro	921,218,989	-	921,218,989
Mercado de dinero	7,964,942	1,476,445	9,441,387
Negociación continua	37,894,484	1,191,711	39,086,195
Reporte renta fija	694,292	532,512	1,226,803
Renta variable			
Reporte renta variable	5,095,196	10,515,891	15,611,087
Rueda contado	76,741,313	27,600,308	104,341,621
Total	1,181,641,294	41,316,867	1,222,958,161

Fuente CAVALI

Liquidación semanal de operaciones por modalidad y tipo de inversionista

Semana del 07 al 11 de octubre de 2019

En US\$

INSTRUMENTO	Residente	No Residente	TOTAL
Renta fija			
Mercado primario - bonos del tesoro	132,032,080	-	132,032,080
Mercado secundario - bonos del tesoro	921,218,989	-	921,218,989
Mercado de dinero	9,325,992	115,395	9,441,387
Negociación continua	25,161,622	13,924,572	39,086,195
Reporte renta fija	1,226,803	-	1,226,803
Renta variable			
Reporte renta variable	11,393,247	4,217,840	15,611,087
Rueda contado	51,991,058	52,350,562	104,341,621
Total	1,152,349,791	70,608,370	1,222,958,161

Fuente CAVALI

Liquidación semanal de operaciones de renta variable en rueda contado de la BVL

Semana del 07 al 11 de octubre de 2019

En US\$

Titulares	Monto Negociado				Neto por Tipo de Inversionista	C+V por Inversionista	% de C + V
	Compras	%	Ventas	%			
RESIDENTE							
Natural	7,447,497	14.28%	11,612,838	22.26%	-4,165,341	19,060,336	18.27%
AFP	16,462,317	31.55%	400,483	0.77%	16,061,834	16,862,800	16.16%
Jurídico e institucional	11,450,257	21.95%	4,617,666	8.85%	6,832,591	16,067,923	15.40%
Total Residentes	35,360,071	67.78%	16,630,987	31.88%		51,991,058	49.83%
NO RESIDENTE							
Natural	27,964	0.05%	76,511	0.15%	-48,547	104,475	0.10%
Jurídico e institucional	16,782,776	32.17%	35,463,312	67.98%	-18,680,536	52,246,088	50.07%
Total No Residentes	16,810,740	32.22%	35,539,823	68.12%		52,350,562	50.17%
Negociación Total	52,170,810		52,170,810			104,341,621	100.0%

Fuente CAVALI

La información estadística de las AFP, en las tablas de esta página, no es de carácter oficial. Para revisar cifras oficiales debe remitirse a la información publicada por la Superintendencia de Banca, Seguros y AFP (www.sbs.gob.pe). Base legal: Compendio de Normas Reglamentarias del SPP Título VI y IV

Valores más negociados en operaciones de rueda contado de la BVL

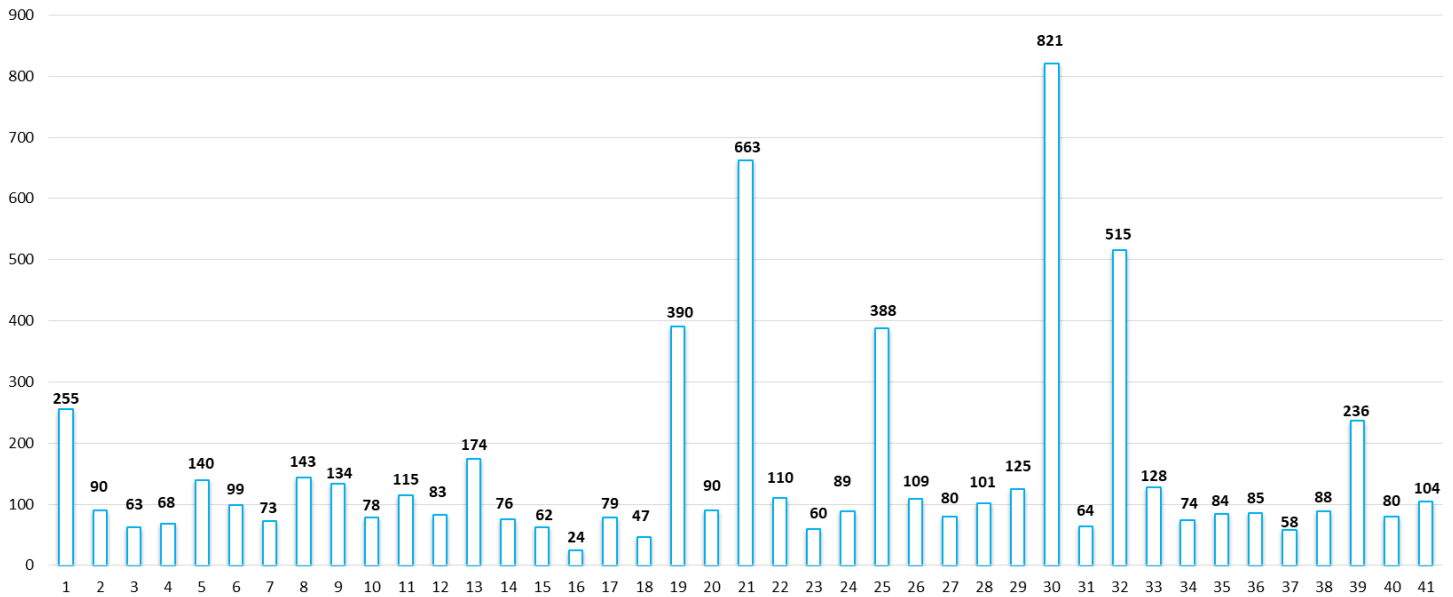
Semana del 07 al 11 de octubre de 2019

En US\$

Valor	US\$
FERREYCORP S.A.A.	32,412,914
CREDICORP LTD.	13,897,679
BANCO BBVA PERU ACC. COM.	7,573,117
ENEL DISTRIBUCION PERU (ANTES EDELNOR S.A.A.)	6,925,948
ALICORP	6,821,727
CORP. ACEROS AREQUIPA	6,527,933
LUZ DEL SUR S.A.	6,124,074
REGS INRETAIL P	3,738,502
CORP. ACEROS AREQUIPA INVER.	2,541,921
APPLE INC	2,158,838

Fuente CAVALI

Evolución semanal de montos negociados en rueda contado



Mínimo	24,229,531
Máximo 1	820,612,090
Máximo 2	662,889,464
Promedio	156,442,375
Desviación	167,973,927