



Edición N° 407

EN ESTA EDICIÓN

- Facturas negociables 1
- Liquidación por modalidad 2
- Liquidación de operaciones rueda 3-4

CAVALI.WEB

Acceda gratuitamente a su portafolio de valores y a su certificado de retención desde todo lugar y en cualquier momento

CRÉDITOS

Boletín Informativo desarrollado por CAVALI S.A. I.C.L.V.

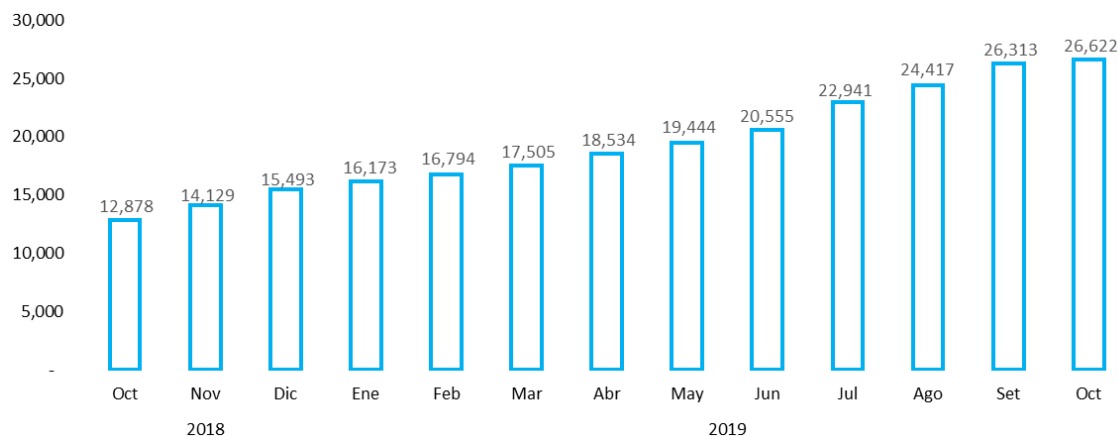
CONTACTO

Si no desea recibir este boletín remitir un correo con asunto "Eliminar de boletín" a consultas@cavali.com.pe

Valorización acumulada de facturas negociables registradas en CAVALI

Hasta el 04 de octubre de 2019

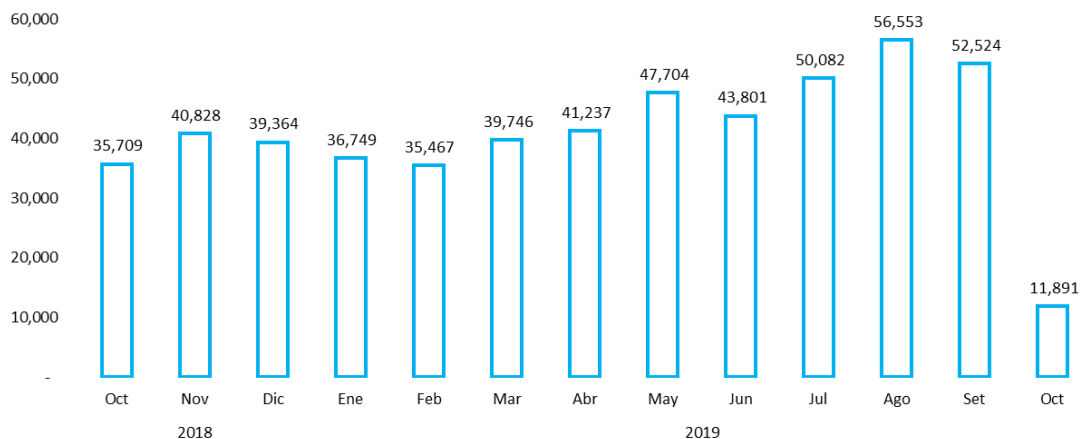
En millones de nuevos soles



Fuente CAVALI

Número de facturas negociables registradas

Hasta el 04 de octubre de 2019



Fuente CAVALI



Liquidación semanal de operaciones por modalidad y moneda

Semana del 30 de setiembre al 04 de octubre de 2019

En US\$

INSTRUMENTO	MN	ME	TOTAL
Renta fija			
Mercado primario - bonos del tesoro	64,654,565	-	64,654,565
Mercado secundario - bonos del tesoro	755,674,699	-	755,674,699
Mercado de dinero	15,544,122	800,114	16,344,236
Negociación continua	7,348,397	-	7,348,397
Reporte renta fija	288,396	136,050	424,445
Mercado alternativo de valores		1,388,000	1,388,000
Renta variable			
Reporte renta variable	9,836,505	10,690,720	20,527,225
Rueda contado	47,801,808	32,243,600	80,045,408
Total	901,148,493	45,258,484	946,406,977

Fuente CAVALI

Liquidación semanal de operaciones por modalidad y tipo de inversionista

Semana del 30 de setiembre al 04 de octubre de 2019

En US\$

INSTRUMENTO	Residente	No Residente	TOTAL
Renta fija			
Mercado primario - bonos del tesoro	64,654,565	-	64,654,565
Mercado secundario - bonos del tesoro	755,674,699	-	755,674,699
Mercado de dinero	16,315,110	29,127	16,344,236
Negociación continua	6,359,408	988,990	7,348,397
Reporte renta fija	424,445	-	424,445
Mercado Alternativo de Valores	757,000	631,000	1,388,000
Renta variable			
Reporte renta variable	16,033,357	4,493,868	20,527,225
Rueda contado	67,675,811	12,369,597	80,045,408
Total	927,894,395	18,512,582	946,406,977

Fuente CAVALI

Liquidación semanal de operaciones de renta variable en rueda contado de la BVL

Semana del 30 de setiembre al 04 de octubre de 2019

En US\$

Titulares	Monto Negociado				Neto por Tipo de Inversionista	C+V por Inversionista	% de C + V
	Compras	%	Ventas	%			
RESIDENTE							
Natural	7,421,322	18.54%	18,674,882	46.66%	-11,253,561	26,096,204	32.60%
AFP	14,637,062	36.57%	6,192,941	15.47%	8,444,122	20,830,003	26.02%
Jurídico e institucional	11,635,609	29.07%	9,113,995	22.77%	2,521,614	20,749,604	25.92%
Total Residentes	33,693,993	84.19%	33,981,818	84.91%		67,675,811	84.55%
NO RESIDENTE							
Natural	145	0.00%	86,101	0.22%	-85,956	86,246	0.11%
Jurídico e institucional	6,328,566	15.81%	5,954,785	14.88%	373,781	12,283,351	15.35%
Total No Residentes	6,328,711	15.81%	6,040,886	15.09%		12,369,597	15.45%
Negociación Total	40,022,704		40,022,704			80,045,408	100.0%

Fuente CAVALI

La información estadística de las AFP, en las tablas de esta página, no es de carácter oficial. Para revisar cifras oficiales debe remitirse a la información publicada por la Superintendencia de Banca, Seguros y AFP (www.sbs.gob.pe). Base legal: Compendio de Normas Reglamentarias del SPP Título VI y IV

Valores más negociados en operaciones de rueda contado de la BVL

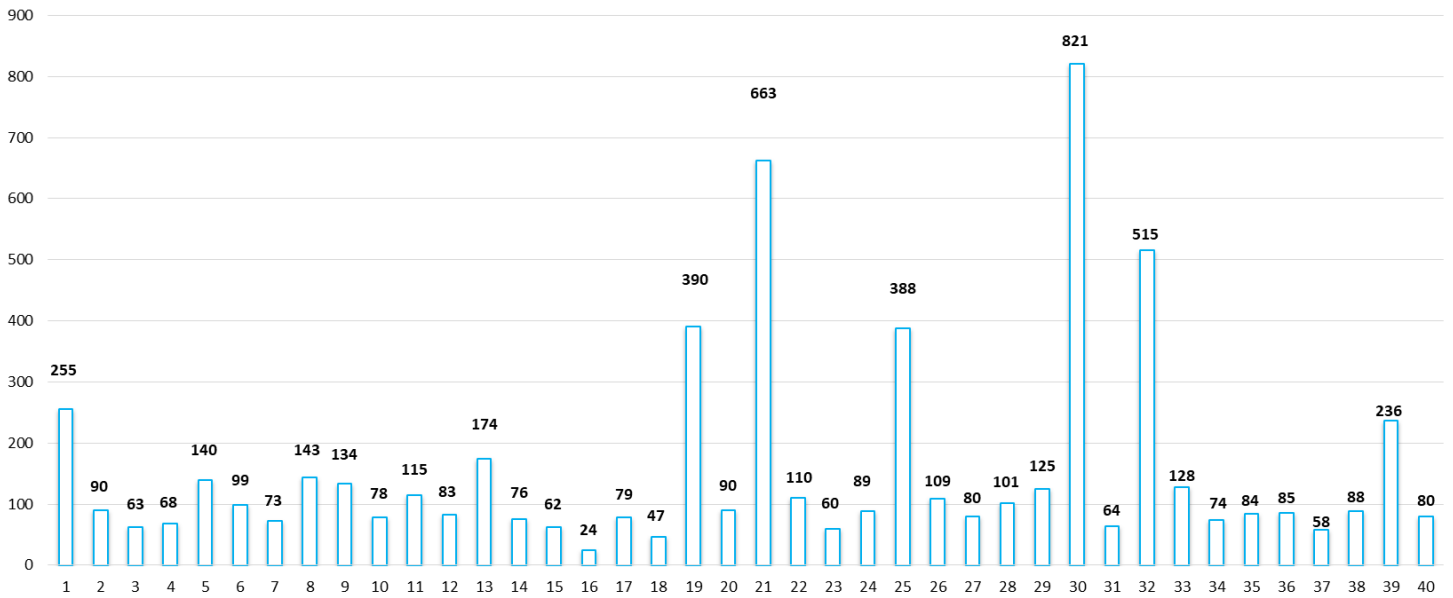
Semana del 30 de setiembre al 04 de octubre de 2019

En US\$

Valor	US\$
LUZ DEL SUR S.A.	14,485,558
UNION ANDINA DE CEMENTOS	14,038,384
CREDICORP LTD.	8,813,055
DIREXION DAILY GOLD MINERS INDEX ETF	8,035,325
ENEL DISTRIBUCION PERU	7,937,037
ALICORP	3,798,129
REGS INRETAIL P	3,153,173
ADR - BUENAVENTURA	2,935,725
SOUTHERN COPPER CORPORATION	1,776,935
CEMENTOS PACASMAYO	1,675,558

Fuente CAVALI

Evolución semanal de montos negociados en rueda contado



Mínimo	24,229,531
Máximo 1	820,612,090
Máximo 2	662,889,464
Promedio	157,778,292
Desviación	169,916,892