



Edición N° 406

EN ESTA EDICIÓN

- Facturas negociables 1
- Liquidación por modalidad 2
- Liquidación de operaciones rueda 3-4

CAVALI.WEB

Acceda gratuitamente a su portafolio de valores y a su certificado de retención desde todo lugar y en cualquier momento

CRÉDITOS

Boletín Informativo desarrollado por CAVALI S.A. I.C.L.V.

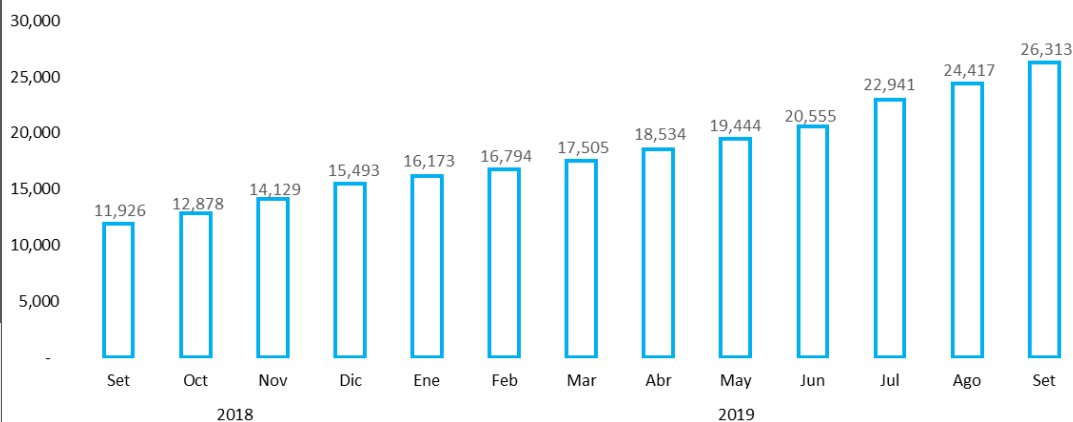
CONTACTO

Si no desea recibir este boletín remitir un correo con asunto "Eliminar de boletín" a consultas@cavali.com.pe

Valorización acumulada de facturas negociables registradas en CAVALI

Hasta el 30 de setiembre de 2019

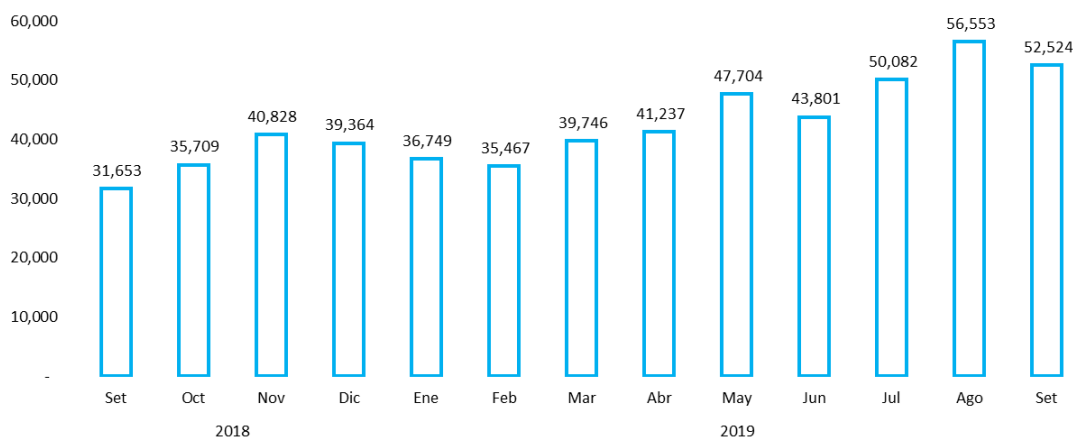
En millones de nuevos soles



Fuente CAVALI

Número de facturas negociables registradas

Hasta el 30 de setiembre de 2019



Fuente CAVALI



Liquidación semanal de operaciones por modalidad y moneda

Semana del 23 al 27 de setiembre de 2019

En US\$

INSTRUMENTO	MN	ME	TOTAL
Renta fija			
Letras del tesoro	35,086,371	-	35,086,371
Mercado primario - bonos del tesoro	123,747,043	-	123,747,043
Mercado secundario - bonos del tesoro	867,216,725	-	867,216,725
Mercado de dinero	3,953,064	8,580,586	12,533,650
Negociación continua	48,451,901	-	48,451,901
Reporte renta fija	886,119	681,088	1,567,206
Renta variable			
Reporte renta variable	3,880,554	9,844,131	13,724,685
Rueda contado	10,719,798	225,391,879	236,111,677
Total	1,093,941,575	244,497,684	1,338,439,259

Fuente CAVALI

Liquidación semanal de operaciones por modalidad y tipo de inversionista

Semana del 23 al 27 de setiembre de 2019

En US\$

INSTRUMENTO	Residente	No Residente	TOTAL
Renta fija			
Letras del tesoro	35,086,371	-	35,086,371
Mercado primario - bonos del tesoro	123,747,043	-	123,747,043
Mercado secundario - bonos del tesoro	867,216,725	-	867,216,725
Mercado de dinero	10,376,819	2,156,832	12,533,650
Negociación continua	48,451,901	-	48,451,901
Reporte renta fija	1,567,206	-	1,567,206
Renta variable			
Reporte renta variable	12,015,073	1,709,611	13,724,685
Rueda contado	231,790,771	4,320,906	236,111,677
Total	1,330,251,910	8,187,349	1,338,439,259

Fuente CAVALI

Liquidación semanal de operaciones de renta variable en rueda contado de la BVL

Semana del 23 al 27 de setiembre de 2019

En US\$

Titulares	Monto Negociado				Neto por Tipo de Inversionista	C+V por Inversionista	% de C + V
	Compras	%	Ventas	%			
RESIDENTE							
Natural	3,446,853	2.92%	8,860,361	7.51%	-5,413,508	12,307,214	5.21%
AFP	881,877	0.75%	780,596	0.66%	101,281	1,662,473	0.70%
Jurídico e institucional	111,382,395	94.35%	106,438,689	90.16%	4,943,706	217,821,084	92.25%
Total Residentes	115,711,125	98.01%	116,079,646	98.33%		231,790,771	98.17%
NO RESIDENTE							
Natural	29,584	0.03%	76,985	0.07%	-47,401	106,570	0.05%
Jurídico e institucional	2,315,129	1.96%	1,899,207	1.61%	415,922	4,214,337	1.78%
Total No Residentes	2,344,714	1.99%	1,976,193	1.67%		4,320,906	1.83%
Negociación Total	118,055,839		118,055,839			236,111,677	100.0%

Fuente CAVALI

La información estadística de las AFP, en las tablas de esta página, no es de carácter oficial. Para revisar cifras oficiales debe remitirse a la información publicada por la Superintendencia de Banca, Seguros y AFP (www.sbs.gob.pe). Base legal: Compendio de Normas Reglamentarias del SPP Título VI y IV

Valores más negociados en operaciones de rueda contado de la BVL

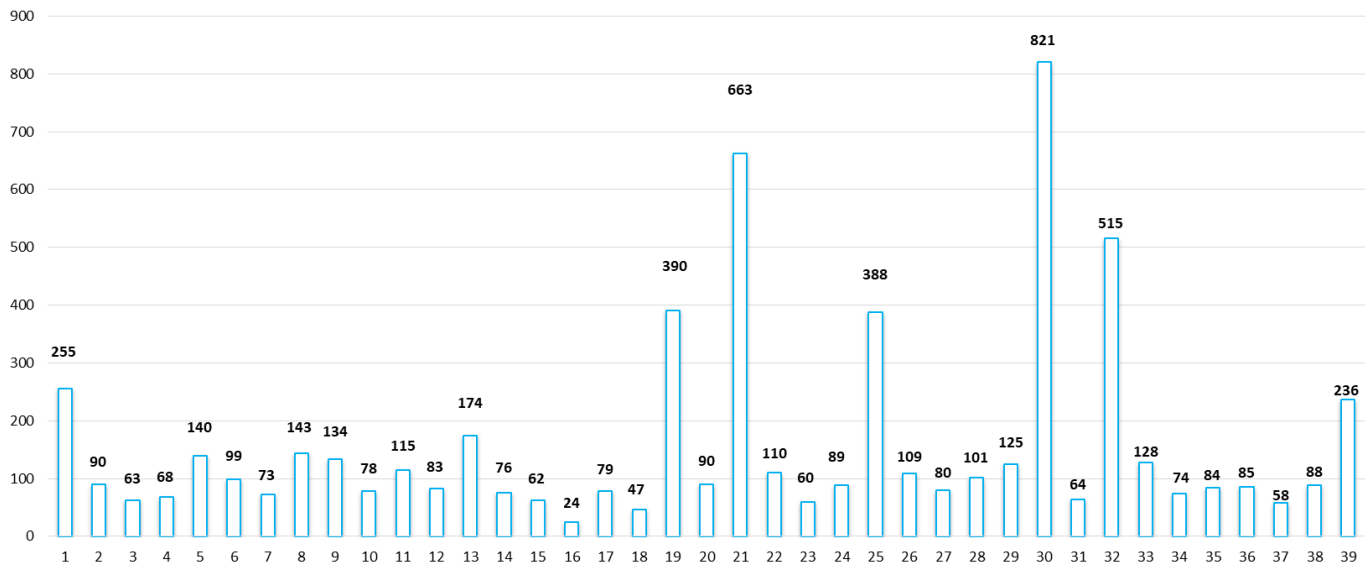
Semana del 23 al 27 de setiembre de 2019

En US\$

Valor	US\$
CREDICORP LTD.	209,270,665
DIREXION DAILY GOLD MINERS INDEX ETF	7,322,235
FERREYCORP S.A.A.	2,570,861
ALICORP	2,096,586
ADR - BUENAVENTURA	1,968,190
LUZ DEL SUR S.A.	1,259,493
SOUTHERN COPPER CORPORATION	1,192,596
REGS INRETAIL P	1,119,613
BANCO BBVA PERU ACC. COM.	823,313
APPLE INC	822,922

Fuente CAVALI

Evolución semanal de montos negociados en rueda contado



Mínimo	24,229,531
Máximo 1	820,612,090
Máximo 2	662,889,464
Promedio	159,823,894
Desviación	171,684,313