



Edición N° 404

EN ESTA EDICIÓN

- Facturas negociables 1
- Liquidación por modalidad 2
- Liquidación de operaciones rueda 3-4

CAVALI.WEB

Acceda gratuitamente a su portafolio de valores y a su certificado de retención desde todo lugar y en cualquier momento

CRÉDITOS

Boletín Informativo desarrollado por CAVALI S.A. I.C.L.V.

CONTACTO

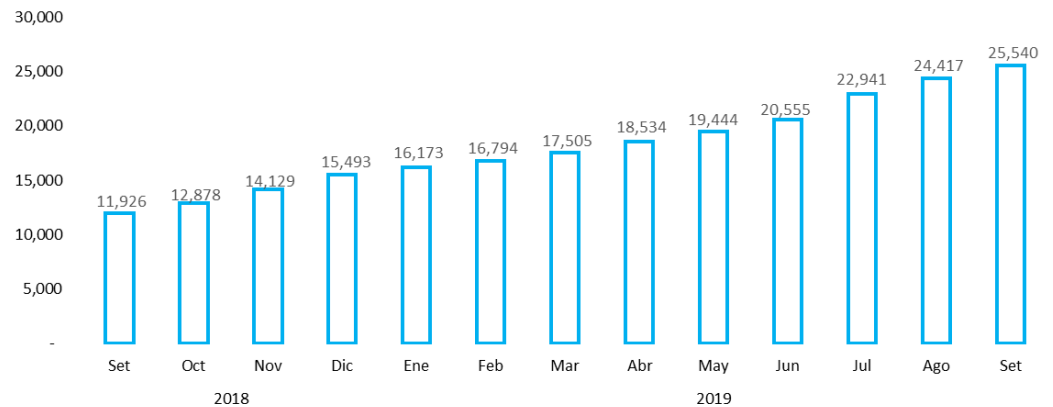
Si no desea recibir este boletín remitir un correo con asunto "Eliminar de boletín" a consultas@cavali.com.pe



Valorización acumulada de facturas negociables registradas en CAVALI

Hasta el 13 de setiembre de 2019

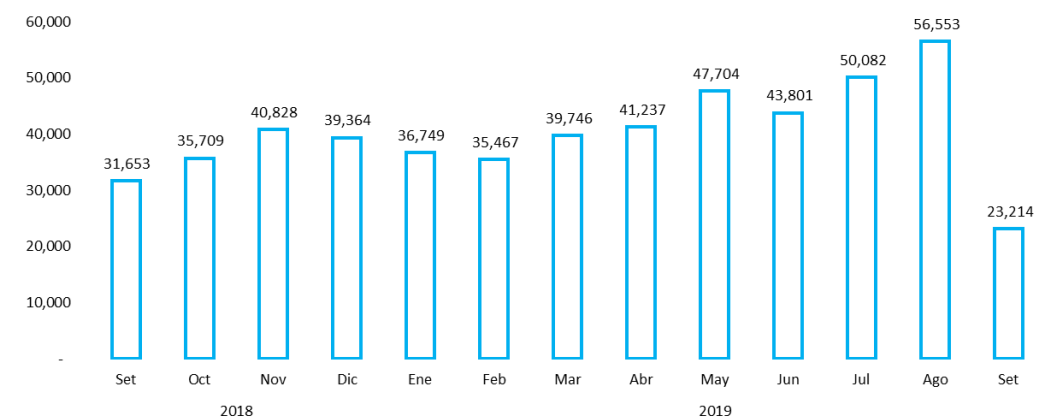
En millones de nuevos soles



Fuente CAVALI

Número de facturas negociables registradas

Hasta el 13 de setiembre de 2019



Fuente CAVALI

Liquidación semanal de operaciones por modalidad y moneda

Semana del 09 al 13 de setiembre de 2019

En US\$

INSTRUMENTO	MN	ME	TOTAL
Renta fija			
Mercado primario - bonos del tesoro	159,039,823	-	159,039,823
Mercado secundario - bonos del tesoro	929,169,229	-	929,169,229
Mercado de dinero	22,621,657	1,646,994	24,268,651
Negociación continua	238,422	-	238,422
Reporte renta fija	32,928	342,341	375,270
Mercado alternativo de valores	-	1,871,826	1,871,826
Renta variable			
Reporte renta variable	8,987,756	12,232,639	21,220,396
Rueda contado	19,258,487	39,002,271	58,260,758
Repos reportante	-	138,086	138,086
Total	1,139,348,303	55,234,157	1,194,582,460

Liquidación semanal de operaciones por modalidad y tipo de inversionista

Semana del 09 al 13 de setiembre de 2019

En US\$

INSTRUMENTO	Residente	No Residente	TOTAL
Renta fija			
Mercado primario - bonos del tesoro	159,039,823	-	159,039,823
Mercado secundario - bonos del tesoro	929,169,229	-	929,169,229
Mercado de dinero	13,182,744	11,085,907	24,268,651
Negociación continua	238,422	-	238,422
Reporte renta fija	375,270	-	375,270
Mercado alternativo de valores	1,673,042	198,783	1,871,826
Renta variable			
Reporte renta variable	17,708,223	3,512,173	21,220,396
Rueda contado	51,625,860	6,634,898	58,260,758
Repos reportante	138,086	-	138,086
Total	1,173,150,699	21,431,762	1,194,582,460

Fuente CAVALI

Liquidación semanal de operaciones de renta variable en rueda contado de la BVL

Semana del 09 al 13 de setiembre de 2019

En US\$

Titulares	Monto Negociado				Neto por Tipo de Inversionista	C+V por Inversionista	% de C + V
	Compras	%	Ventas	%			
RESIDENTE							
Natural	7,538,954	25.88%	16,813,860	57.72%	-9,274,906	24,352,814	41.80%
AFP	6,960,950	23.90%	96,121	0.33%	6,864,828	7,057,071	12.11%
Jurídico e institucional	13,272,193	45.56%	6,943,782	23.84%	6,328,411	20,215,976	34.70%
Total Residentes	27,772,097	95.34%	23,853,763	81.89%		51,625,860	88.61%
NO RESIDENTE							
Natural	16,780	0.06%	88,317	0.30%	-71,536	105,097	0.18%
Jurídico e institucional	1,341,502	4.61%	5,188,299	17.81%	-3,846,797	6,529,801	11.21%
Total No Residentes	1,358,282	4.66%	5,276,616	18.11%		6,634,898	11.39%
Negociación Total	29,130,379	10.00%	29,130,379	27.29%		58,260,758	100.0%

Fuente CAVALI

La información estadística de las AFP, en las tablas de esta página, no es de carácter oficial. Para revisar cifras oficiales debe remitirse a la información publicada por la Superintendencia de Banca, Seguros y AFP (www.sbs.gob.pe). Base legal: Compendio de Normas Reglamentarias del SPP Título VI y IV

Valores más negociados en operaciones de rueda contado de la BVL

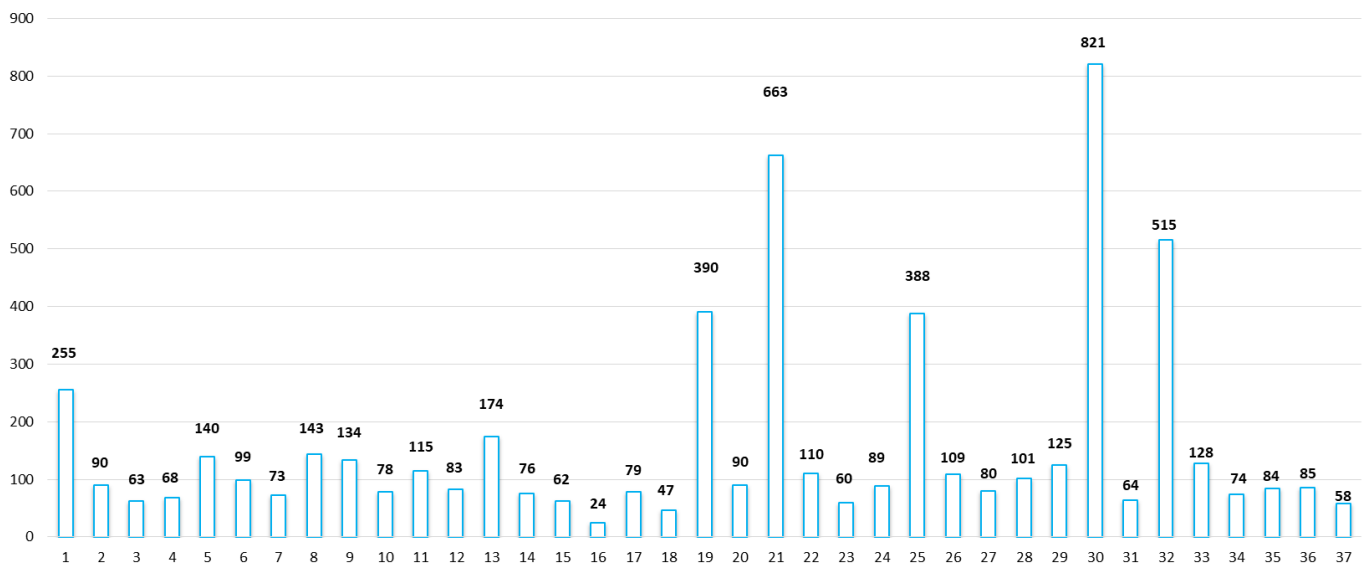
Semana del 09 al 13 de setiembre de 2019

En US\$

Valor	US\$
CREDICORP LTD.	15,749,374
ENEL DISTRIBUCION PERU	6,636,386
REGS INRETAIL P	5,185,505
ALICORP	3,290,320
APPLE INC	3,191,634
STANDARD & POORS ADR	2,028,861
INTERCORP FINL SVCS INC	1,835,059
FERREYCORP S.A.A.	1,548,408
CEMENTOS PACASMAYO	1,478,934
LUZ DEL SUR S.A.	1,279,302

Fuente CAVALI

Evolución semanal de montos negociados en rueda contado



Mínimo	24,229,531
Máximo 1	820,612,090
Máximo 2	662,889,464
Promedio	159,694,974
Desviación	175,522,323