



## Edición N° 403

### EN ESTA EDICIÓN

- Facturas negociables 1
- Liquidación por modalidad 2
- Liquidación de operaciones rueda 3-4

## CAVALI.WEB

Acceda gratuitamente a su portafolio de valores y a su certificado de retención desde todo lugar y en cualquier momento

### CRÉDITOS

Boletín Informativo desarrollado por CAVALI S.A. I.C.L.V.

### CONTACTO

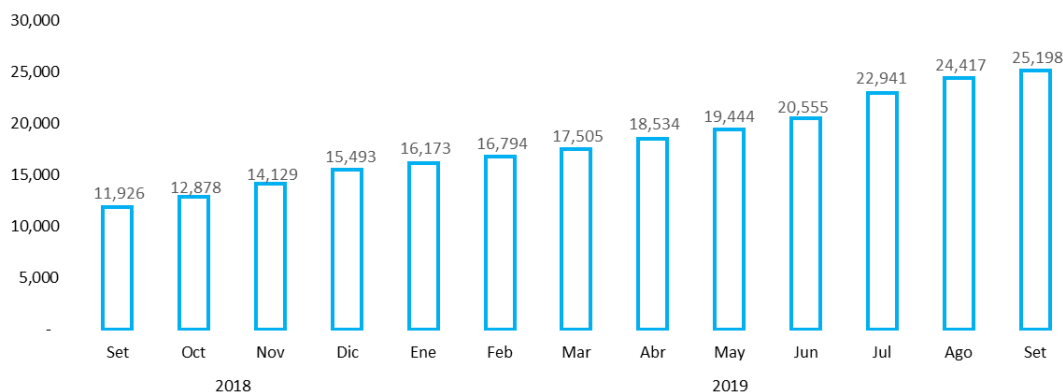
Si no desea recibir este boletín remitir un correo con asunto "Eliminar de boletín" a [consultas@cavali.com.pe](mailto:consultas@cavali.com.pe)



## Valorización acumulada de facturas negociables registradas en CAVALI

Hasta el 06 de setiembre de 2019

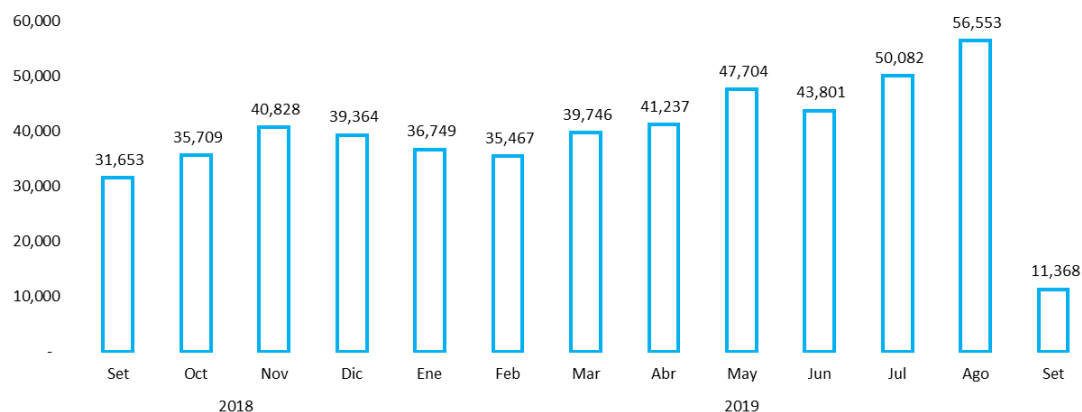
En millones de nuevos soles



Fuente CAVALI

## Número de facturas negociables registradas

Hasta el 06 de setiembre de 2019



Fuente CAVALI

## Liquidación semanal de operaciones por modalidad y moneda

Semana del 02 al 06 de setiembre de 2019

En US\$

INSTRUMENTO	MN	ME	TOTAL
<b>Renta fija</b>			
Letras del tesoro	34,907,756	-	34,907,756
Mercado primario - bonos del tesoro	173,252,421	-	173,252,421
Mercado secundario - bonos del tesoro	1,227,448,136	-	1,227,448,136
Mercado de dinero	13,785,119	380,713	14,165,831
Negociación continua	45,171,874	-	45,171,874
Reporte renta fija	33,843	685,942	719,785
<b>Renta variable</b>			
Reporte renta variable	4,727,153	7,438,803	12,165,955
Rueda contado	34,699,244	50,377,527	85,076,772
<b>Total</b>	<b>1,534,025,546</b>	<b>58,882,985</b>	<b>1,592,908,531</b>

Fuente CAVALI

## Liquidación semanal de operaciones por modalidad y tipo de inversionista

Semana del 02 al 06 de setiembre de 2019

En US\$

INSTRUMENTO	Residente	No Residente	TOTAL
<b>Renta fija</b>			
Letras del tesoro	34,907,756	-	34,907,756
Mercado primario - bonos del tesoro	173,252,421	-	173,252,421
Mercado secundario - bonos del tesoro	1,227,448,136	-	1,227,448,136
Mercado de dinero	13,958,634	207,198	14,165,831
Negociación continua	45,171,874	-	45,171,874
Reporte renta fija	719,785	-	719,785
<b>Renta variable</b>			
Reporte renta variable	9,110,897	3,055,058	12,165,955
Rueda contado	66,276,121	18,800,650	85,076,772
<b>Total</b>	<b>1,570,845,625</b>	<b>22,062,906</b>	<b>1,592,908,531</b>

Fuente CAVALI

# Liquidación semanal de operaciones de renta variable en rueda contado de la BVL

Semana del 02 al 06 de setiembre de 2019

En US\$

Titulares	Monto Negociado				Neto por Tipo de Inversionista	C+V por Inversionista	% de C + V
	Compras	%	Ventas	%			
<b>RESIDENTE</b>							
Natural	8,802,909	20.69%	14,579,190	34.27%	-5,776,281	23,382,099	27.48%
AFP	14,135,179	33.23%	3,747,653	8.81%	10,387,525	17,882,832	21.02%
Jurídico e institucional	15,180,604	35.69%	9,830,587	23.11%	5,350,017	25,011,191	29.40%
<b>Total Residentes</b>	<b>38,118,691</b>	<b>89.61%</b>	<b>28,157,430</b>	<b>66.19%</b>		<b>66,276,121</b>	<b>77.90%</b>
<b>NO RESIDENTE</b>							
Natural	323,267	0.76%	154,503	0.36%	168,765	477,770	0.56%
Jurídico e institucional	4,096,428	9.63%	14,226,453	33.44%	-10,130,025	18,322,880	21.54%
<b>Total No Residentes</b>	<b>4,419,695</b>	<b>10.39%</b>	<b>14,380,955</b>	<b>33.81%</b>		<b>18,800,650</b>	<b>22.10%</b>
<b>Negociación Total</b>	<b>42,538,386</b>	<b>10.00%</b>	<b>42,538,386</b>	<b>27.29%</b>		<b>85,076,772</b>	<b>100.0%</b>

## Fuente CAVALI

La información estadística de las AFP, en las tablas de esta página, no es de carácter oficial. Para revisar cifras oficiales debe remitirse a la información publicada por la Superintendencia de Banca, Seguros y AFP ([www.sbs.gob.pe](http://www.sbs.gob.pe)). Base legal: Compendio de Normas Reglamentarias del SPP Título VI y IV

# Valores más negociados en operaciones de rueda contado de la BVL

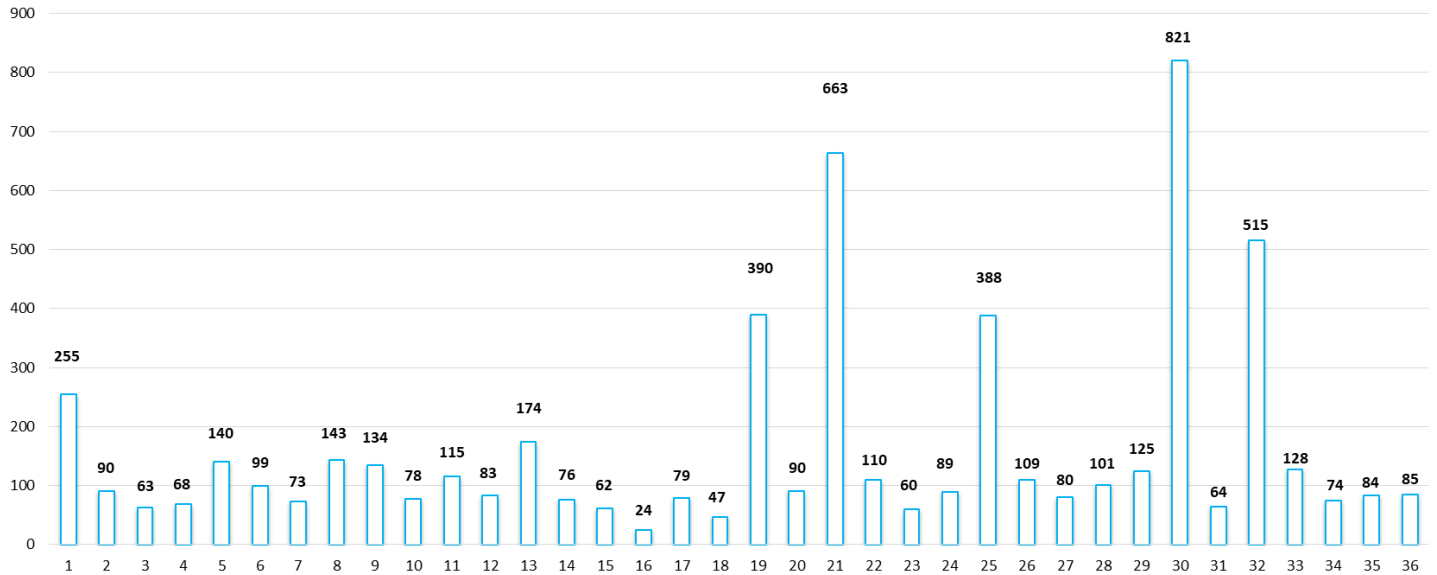
Semana del 02 al 06 de setiembre de 2019

En US\$

Valor	US\$
REGS INRETAIL P	16,436,951
CREDICORP LTD.	15,891,041
LUZ DEL SUR S.A.	11,682,936
ALICORP	11,239,221
STANDARD & POORS ADR	3,713,830
FERREYCORP S.A.A.	2,986,724
ISHARES SILVER TRUST	1,821,006
INTERCORP FINL SVCS INC	1,556,803
ETF INVESCO QQQ TR BE	1,208,006
CEMENTOS PACASMAYO	1,102,196

Fuente CAVALI

# Evolución semanal de montos negociados en rueda contado



<b>Mínimo</b>	24,229,531
<b>Máximo 1</b>	820,612,090
<b>Máximo 2</b>	662,889,464
<b>Promedio</b>	162,593,095
<b>Desviación</b>	177,192,941