



## Edición N° 402

### EN ESTA EDICIÓN

- Facturas negociables 1
- Liquidación por modalidad 2
- Liquidación de operaciones rueda 3-4

## CAVALI.WEB

Acceda gratuitamente a su portafolio de valores y a su certificado de retención desde todo lugar y en cualquier momento

### CRÉDITOS

Boletín Informativo desarrollado por CAVALI S.A. I.C.L.V.

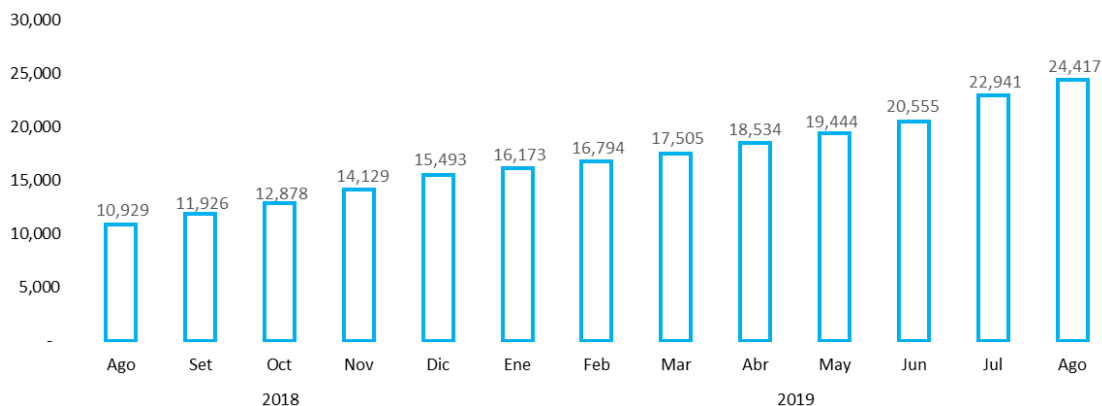
### CONTACTO

Si no desea recibir este boletín remitir un correo con asunto "Eliminar de boletín" a [consultas@cavali.com.pe](mailto:consultas@cavali.com.pe)

## Valorización acumulada de facturas negociables registradas en CAVALI

Hasta el 29 de agosto de 2019

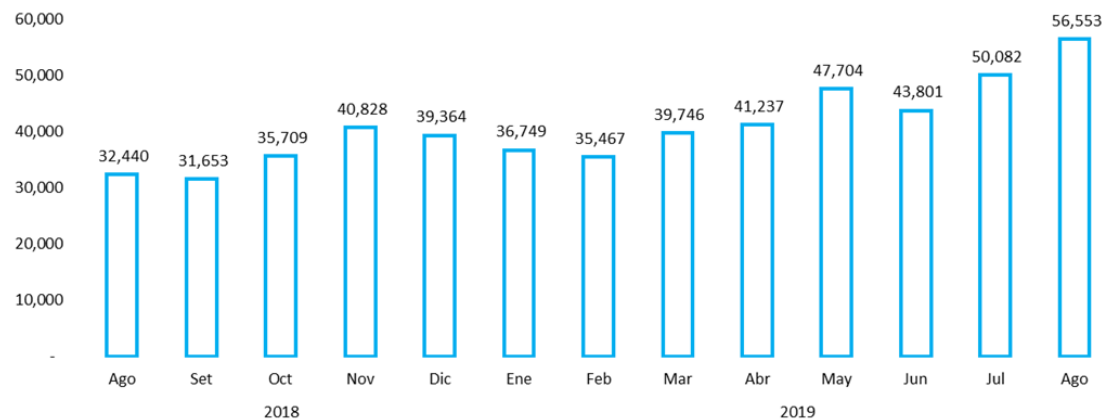
En millones de nuevos soles



Fuente CAVALI

## Número de facturas negociables registradas

Hasta el 29 de agosto de 2019



Fuente CAVALI



## Liquidación semanal de operaciones por modalidad y moneda

Semana del 26 al 29 de agosto de 2019

En US\$

INSTRUMENTO	MN	ME	TOTAL
<b>Renta fija</b>			
Letras del tesoro	17,362,708	-	17,362,708
Mercado secundario - bonos del tesoro	1,006,548,733	-	1,006,548,733
Mercado de dinero	3,772,308	4,701,727	8,474,034
Negociación continua	20,195,757	-	20,195,757
Reporte renta fija	591,483	299,913	891,396
Mercado Alternativo de Valores	-	1,852,523	1,852,523
<b>Renta variable</b>			
Reporte renta variable	2,825,883	9,319,981	12,145,864
Rueda contado	45,419,918	38,788,358	84,208,276
<b>Total</b>	<b>1,096,716,791</b>	<b>54,962,502</b>	<b>1,151,679,293</b>

Fuente CAVALI

## Liquidación semanal de operaciones por modalidad y tipo de inversionista

Semana del 26 al 29 de agosto de 2019

En US\$

INSTRUMENTO	Residente	No Residente	TOTAL
<b>Renta fija</b>			
Letras del tesoro	17,362,708	-	17,362,708
Mercado secundario - bonos del tesoro	1,006,548,733	-	1,006,548,733
Mercado de dinero	8,309,113	164,922	8,474,034
Negociación continua	20,195,757	-	20,195,757
Reporte renta fija	891,396	-	891,396
Mercado Alternativo de Valores	1,439,869	412,654	1,852,523
<b>Renta variable</b>			
Reporte renta variable	9,595,184	2,550,680	12,145,864
Rueda contado	71,852,210	12,356,065	84,208,276
<b>Total</b>	<b>1,136,194,972</b>	<b>15,484,321</b>	<b>1,151,679,293</b>

Fuente CAVALI

# Liquidación semanal de operaciones de renta variable en rueda contado de la BVL

Semana del 26 al 29 de agosto de 2019

En US\$

Titulares	Monto Negociado				Neto por Tipo de Inversionista	C+V por Inversionista	% de C + V
	Compras	%	Ventas	%			
<b>RESIDENTE</b>							
Natural	5,812,391	13.80%	17,426,573	41.39%	-11,614,181	23,238,964	27.60%
AFP	11,011,339	26.15%	10,803,387	25.66%	207,951	21,814,726	25.91%
Jurídico e institucional	20,251,715	48.10%	6,546,806	15.55%	13,704,909	26,798,520	31.82%
<b>Total Residentes</b>	<b>37,075,445</b>	<b>88.06%</b>	<b>34,776,766</b>	<b>82.60%</b>		<b>71,852,210</b>	<b>85.33%</b>
<b>NO RESIDENTE</b>							
Natural	162,827	0.39%	15,550	0.04%	147,277	178,376	0.21%
Jurídico e institucional	4,865,866	11.56%	7,311,822	17.37%	-2,445,956	12,177,689	14.46%
<b>Total No Residentes</b>	<b>5,028,693</b>	<b>11.94%</b>	<b>7,327,372</b>	<b>17.40%</b>		<b>12,356,065</b>	<b>14.67%</b>
<b>Negociación Total</b>	<b>42,104,138</b>	<b>10.00%</b>	<b>42,104,138</b>	<b>27.29%</b>		<b>84,208,276</b>	<b>100.0%</b>

## Fuente CAVALI

La información estadística de las AFP, en las tablas de esta página, no es de carácter oficial. Para revisar cifras oficiales debe remitirse a la información publicada por la Superintendencia de Banca, Seguros y AFP ([www.sbs.gob.pe](http://www.sbs.gob.pe)). Base legal: Compendio de Normas Reglamentarias del SPP Título VI y IV

# Valores más negociados en operaciones de rueda contado de la BVL

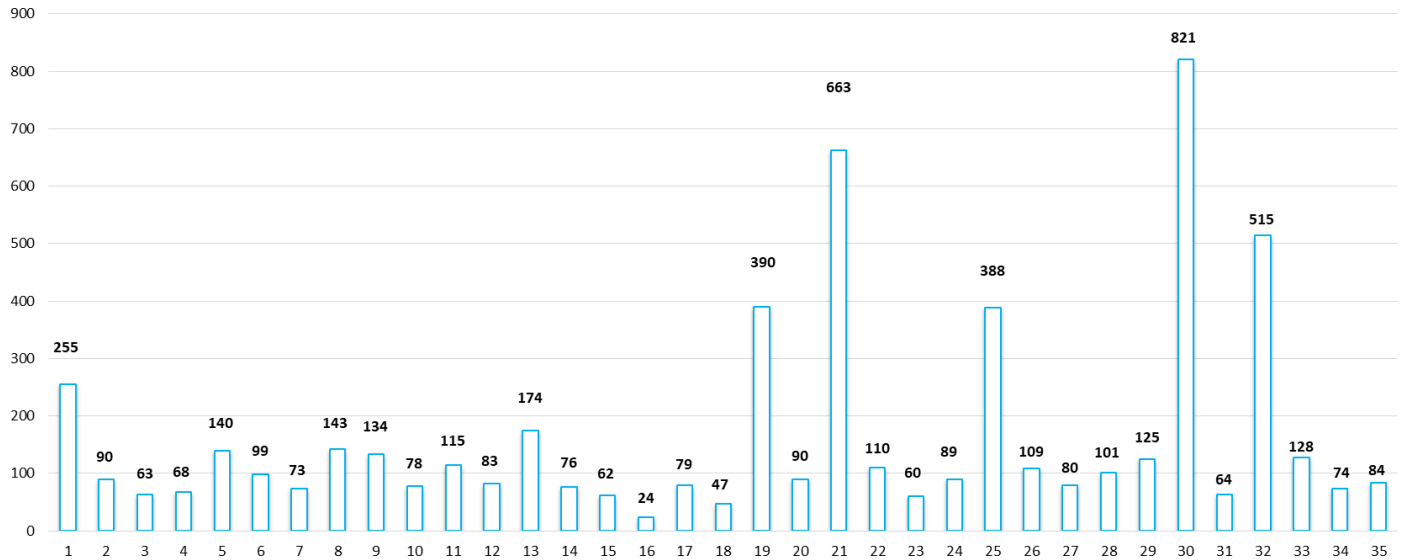
Semana del 26 al 29 de agosto de 2019

En US\$

Valor	US\$
CREDICORP LTD.	24,228,212
ENGIE ENERGIA PERU S.A.	10,500,272
FERREYCORP S.A.A.	10,458,063
REGS INRETAIL P	6,647,482
CEMENTOS PACASMAYO	5,865,164
LUZ DEL SUR S.A.	4,938,245
BANCO DE CREDITO	3,308,823
ALICORP	1,678,903
ETF INVESCO QQQ TR BE	1,617,483
BANCO BBVA PERU ACC. COM.	1,261,818

Fuente CAVALI

# Evolución semanal de montos negociados en rueda contado



<b>Mínimo</b>	24,229,531
<b>Máximo 1</b>	820,612,090
<b>Máximo 2</b>	662,889,464
<b>Promedio</b>	164,872,987
<b>Desviación</b>	179,299,685