



Edición N° 401

EN ESTA EDICIÓN

- Facturas negociables 1
- Liquidación por modalidad 2
- Liquidación de operaciones rueda 3-4

CAVALI.WEB

Acceda gratuitamente a su portafolio de valores y a su certificado de retención desde todo lugar y en cualquier momento

CRÉDITOS

Boletín Informativo desarrollado por CAVALI S.A. I.C.L.V.

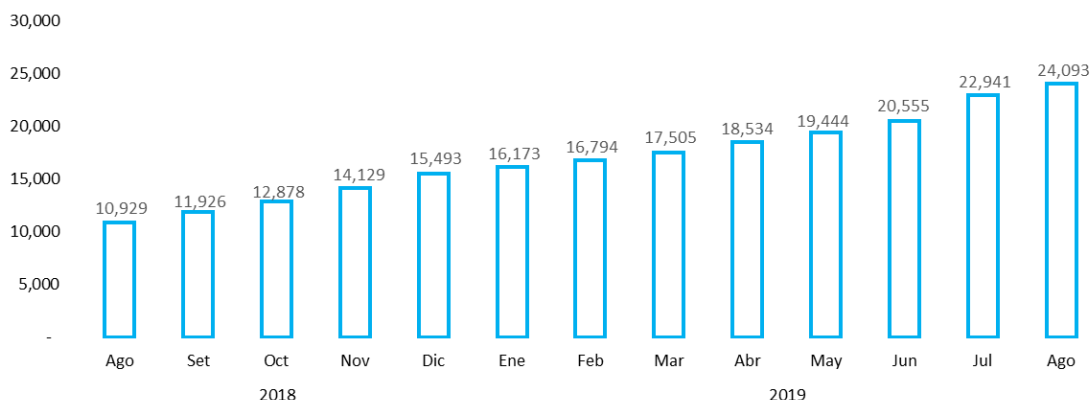
CONTACTO

Si no desea recibir este boletín remitir un correo con asunto "Eliminar de boletín" a consultas@cavali.com.pe

Valorización acumulada de facturas negociables registradas en CAVALI

Hasta el 23 de agosto de 2019

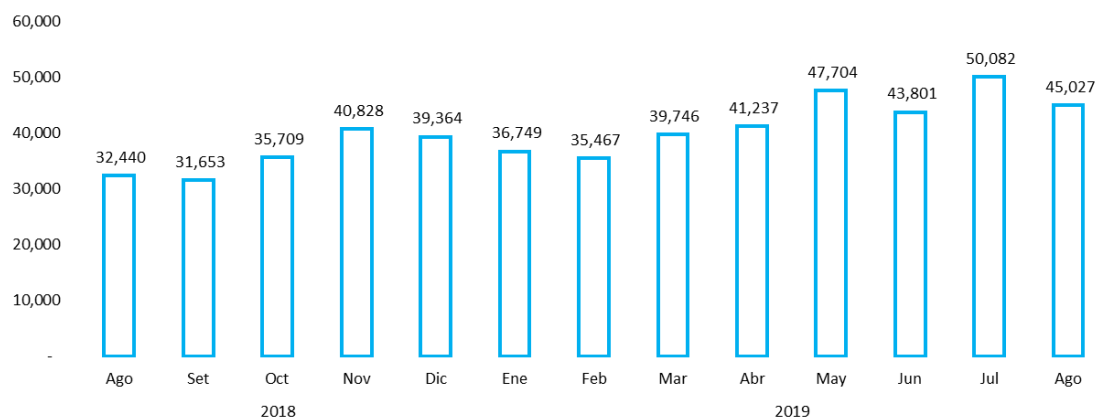
En millones de nuevos soles



Fuente CAVALI

Número de facturas negociables registradas

Hasta el 23 de agosto de 2019



Fuente CAVALI



Liquidación semanal de operaciones por modalidad y moneda

Semana del 19 al 23 de agosto de 2019

En US\$

INSTRUMENTO	MN	ME	TOTAL
Renta fija			
Letras del tesoro	35,063,641	-	35,063,641
Mercado primario - bonos del tesoro	138,889,502	-	138,889,502
Mercado secundario - bonos del tesoro	526,519,186	-	526,519,186
Mercado de dinero	4,215,614	908,908	5,124,522
Negociación continua	43,285,253	-	43,285,253
Reporte renta fija	341,280	1,054,200	1,395,480
Mercado Alternativo de Valores	-	13,640,427	13,640,427
Renta variable			
Reporte renta variable	5,874,175	8,507,698	14,381,873
Rueda contado	33,144,597	40,640,659	73,785,256
Total	787,333,248	64,751,891	852,085,139

Fuente CAVALI

Liquidación semanal de operaciones por modalidad y tipo de inversionista

Semana del 19 al 23 de agosto de 2019

En US\$

INSTRUMENTO	Residente	No Residente	TOTAL
Renta fija			
Letras del tesoro	35,063,641	-	35,063,641
Mercado primario - bonos del tesoro	138,889,502	-	138,889,502
Mercado secundario - bonos del tesoro	526,519,186	-	526,519,186
Mercado de dinero	3,662,380	1,462,142	5,124,522
Negociación continua	43,285,253	-	43,285,253
Reporte renta fija	1,395,480	-	1,395,480
Mercado Alternativo de Valores	13,437,623	202,804	13,640,427
Renta variable			
Reporte renta variable	12,207,460	2,174,413	14,381,873
Rueda contado	57,233,927	16,551,328	73,785,256
Total	831,694,453	20,390,686	852,085,139

Fuente CAVALI

Liquidación semanal de operaciones de renta variable en rueda contado de la BVL

Semana del 19 al 23 de agosto de 2019

En US\$

Titulares	Monto Negociado				Neto por Tipo de Inversionista	C+V por Inversionista	% de C + V
	Compras	%	Ventas	%			
RESIDENTE							
Natural	5,307,670	14.39%	13,163,083	35.68%	-7,855,412	18,470,753	25.03%
AFP	12,903,088	34.97%	2,845,737	7.71%	10,057,351	15,748,825	21.34%
Jurídico e institucional	13,618,291	36.91%	9,396,059	25.47%	4,222,232	23,014,350	31.19%
Total Residentes	31,829,049	86.27%	25,404,878	68.86%		57,233,927	77.57%
NO RESIDENTE							
Natural	66,631	0.18%	483,795	1.31%	-417,165	550,426	0.75%
Jurídico e institucional	4,996,948	13.54%	11,003,954	29.83%	-6,007,006	16,000,902	21.69%
Total No Residentes	5,063,579	13.73%	11,487,749	31.14%		16,551,328	22.43%
Negociación Total	36,892,628	10.00%	36,892,628	27.29%		73,785,256	100.0%

Fuente CAVALI

La información estadística de las AFP, en las tablas de esta página, no es de carácter oficial. Para revisar cifras oficiales debe remitirse a la información publicada por la Superintendencia de Banca, Seguros y AFP (www.sbs.gob.pe). Base legal: Compendio de Normas Reglamentarias del SPP Título VI y IV

Valores más negociados en operaciones de rueda contado de la BVL

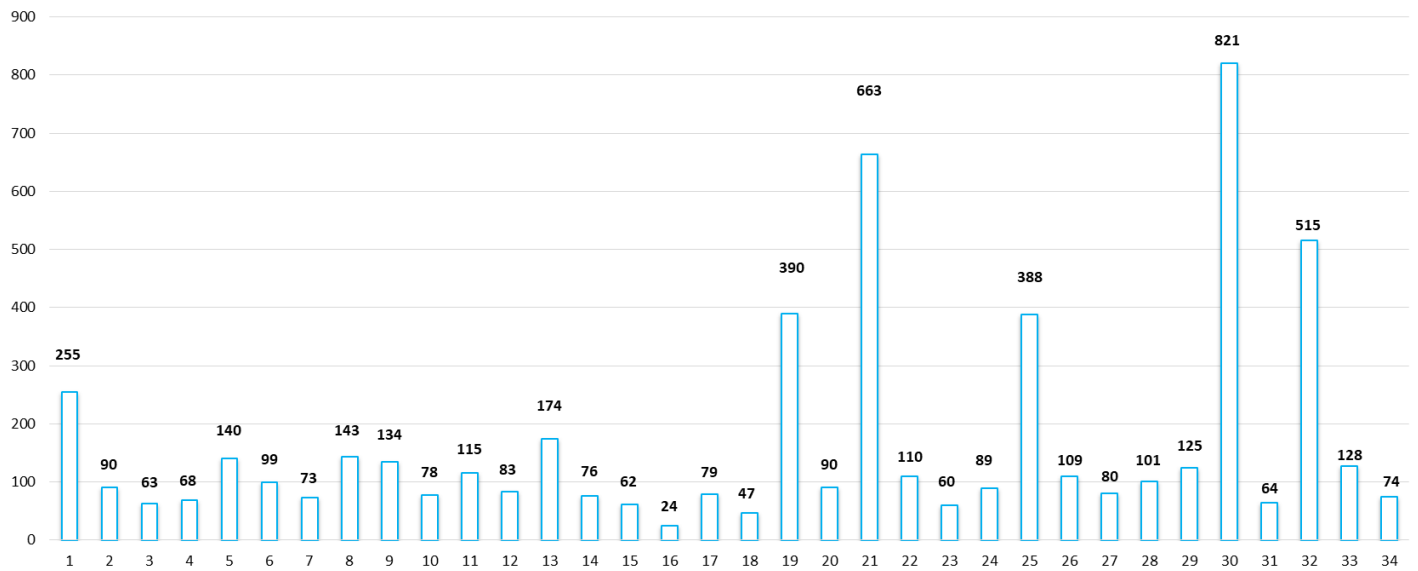
Semana del 19 al 23 de agosto de 2019

En US\$

Valor	US\$
CREDICORP LTD.	12,087,312
LUZ DEL SUR S.A.	10,078,297
REGS INRETAIL P	9,051,707
CEMENTOS PACASMAYO	4,359,275
FERREYCORP S.A.A.	4,114,507
APPLE INC	4,089,125
STANDARD & POORS ADR	3,778,402
ENGIE ENERGIA PERU S.A.	3,359,623
ALICORP	3,262,393
INTERCORP FINL SVCS INC	2,070,221

Fuente CAVALI

Evolución semanal de montos negociados en rueda contado



Mínimo	24,229,531
Máximo 1	820,612,090
Máximo 2	662,889,464
Promedio	167,317,372
Desviación	181,466,946