



Edición N° 400

EN ESTA EDICIÓN

- Facturas negociables 1
- Liquidación por modalidad 2
- Liquidación de operaciones rueda 3-4

CAVALI.WEB

Acceda gratuitamente a su portafolio de valores y a su certificado de retención desde todo lugar y en cualquier momento

CRÉDITOS

Boletín Informativo desarrollado por CAVALI S.A. I.C.L.V.

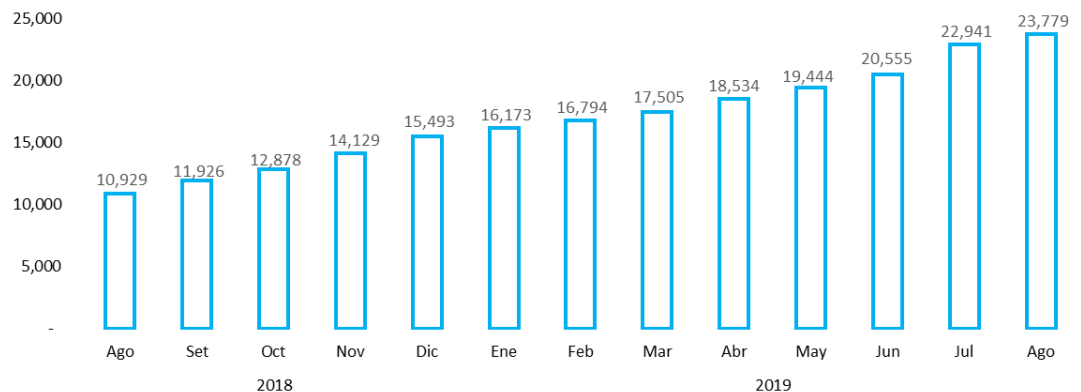
CONTACTO

Si no desea recibir este boletín remitir un correo con asunto "Eliminar de boletín" a consultas@cavali.com.pe

Valorización acumulada de facturas negociables registradas en CAVALI

Hasta el 16 de agosto de 2019

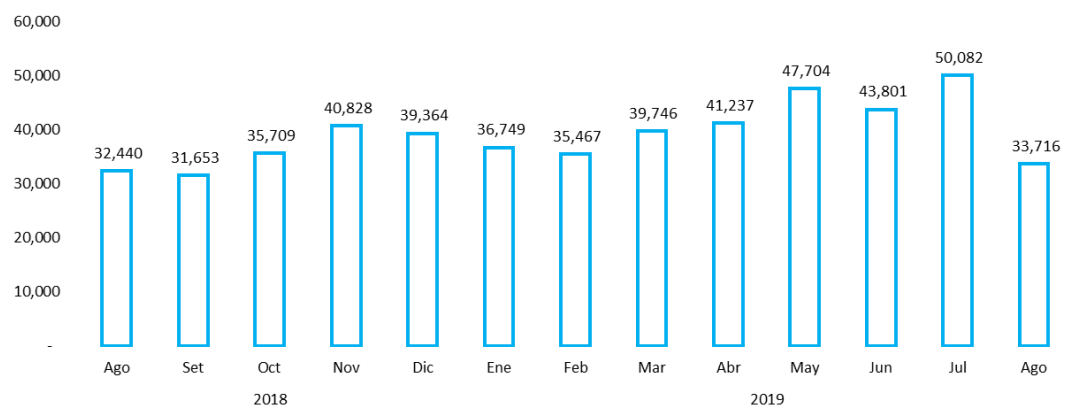
En millones de nuevos soles



Fuente CAVALI

Número de facturas negociables registradas

Hasta el 16 de agosto de 2019



Fuente CAVALI



Liquidación semanal de operaciones por modalidad y moneda

Semana del 12 al 16 de agosto de 2019

En US\$

INSTRUMENTO	MN	ME	TOTAL
Renta fija			
Mercado primario - bonos del tesoro	246,199,101	-	246,199,101
Mercado secundario - bonos del tesoro	1,131,359,242	-	1,131,359,242
Mercado de dinero	8,859,300	446,128	9,305,428
Negociación continua	10,250,520	-	10,250,520
Reporte renta fija	309,816	782,448	1,092,263
Mercado Alternativo de Valores	-	3,444,000	3,444,000
Renta variable			
Reporte renta variable	6,028,691	15,393,125	21,421,816
Rueda contado	42,816,222	85,188,824	128,005,046
Total	1,445,822,892	105,254,525	1,551,077,418

Fuente CAVALI

Liquidación semanal de operaciones por modalidad y tipo de inversionista

Semana del 12 al 16 de agosto de 2019

En US\$

INSTRUMENTO	Residente	No Residente	TOTAL
Renta fija			
Mercado primario - bonos del tesoro	246,199,101	-	246,199,101
Mercado secundario - bonos del tesoro	1,131,359,242	-	1,131,359,242
Mercado de dinero	9,162,304	143,124	9,305,428
Negociación continua	10,250,520	-	10,250,520
Reporte renta fija	1,092,263	-	1,092,263
Mercado Alternativo de Valores	2,136,000	1,308,000	3,444,000
Renta variable			
Reporte renta variable	17,848,928	3,572,888	21,421,816
Rueda contado	85,070,066	42,934,981	128,005,046
Total	1,503,118,425	47,958,993	1,551,077,418

Fuente CAVALI

Liquidación semanal de operaciones de renta variable en rueda contado de la BVL

Semana del 12 al 16 de agosto de 2019

En US\$

Titulares	Monto Negociado				Neto por Tipo de Inversionista	C+V por Inversionista	% de C + V
	Compras	%	Ventas	%			
RESIDENTE							
Natural	6,952,355	10.86%	12,283,761	19.19%	-5,331,406	19,236,116	15.03%
AFP	15,899,173	24.84%	1,388,784	2.17%	14,510,389	17,287,957	13.51%
Jurídico e institucional	13,546,681	21.17%	34,999,311	54.68%	-21,452,630	48,545,993	37.93%
Total Residentes	36,398,209	56.87%	48,671,857	76.05%		85,070,066	66.46%
NO RESIDENTE							
Natural	201,259	0.31%	287,899	0.45%	-86,640	489,158	0.38%
Jurídico e institucional	27,403,055	42.82%	15,042,768	23.50%	12,360,288	42,445,823	33.16%
Total No Residentes	27,604,314	43.13%	15,330,666	23.95%		42,934,981	33.54%
Negociación Total	64,002,523	10.00%	64,002,523	27.29%		128,005,046	100.0%

Fuente CAVALI

La información estadística de las AFP, en las tablas de esta página, no es de carácter oficial. Para revisar cifras oficiales debe remitirse a la información publicada por la Superintendencia de Banca, Seguros y AFP (www.sbs.gob.pe). Base legal: Compendio de Normas Reglamentarias del SPP Título VI y IV

Valores más negociados en operaciones de rueda contado de la BVL

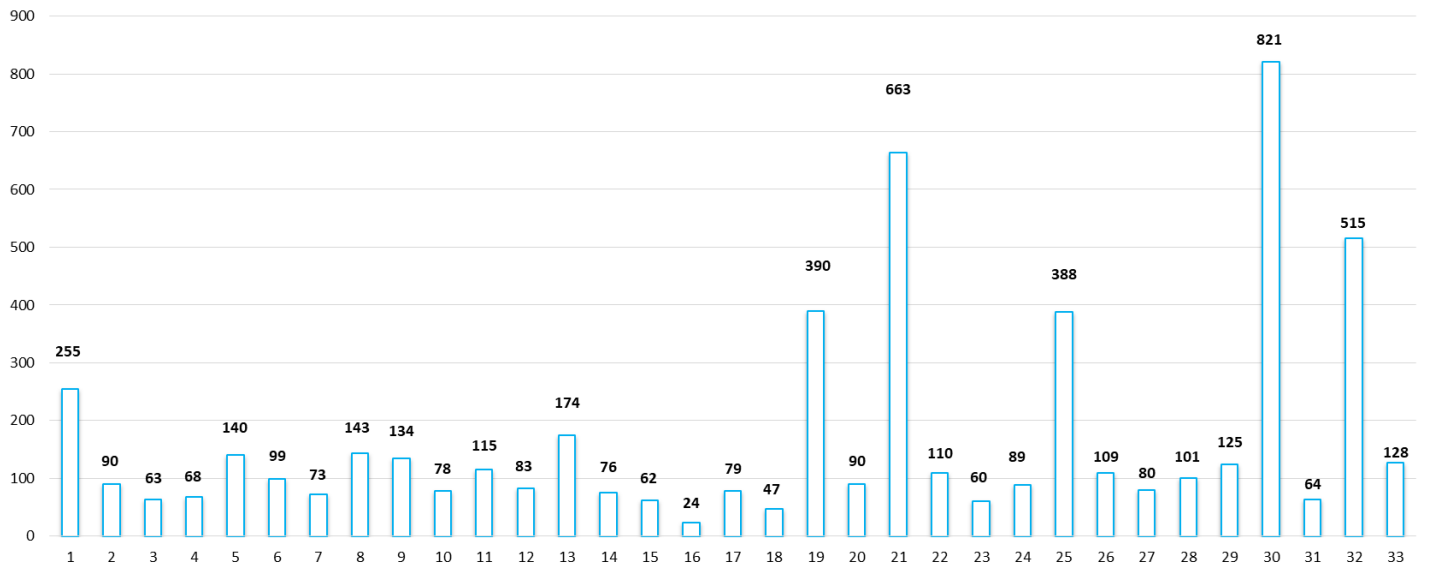
Semana del 12 al 16 de agosto de 2019

En US\$

Valor	US\$
CREDICORP LTD.	62,343,724
UNION ANDINA DE CEMENTOS	15,374,004
FERREYCORP S.A.A.	7,844,669
ALICORP	6,001,362
REGS INRETAIL P	4,945,340
DIREXION DAILY GOLD MINERS INDEX ETF	4,058,300
LUZ DEL SUR S.A.	3,045,010
ENEL DISTRIBUCION PERU	2,808,126
CORIL I.C.M.P 1- FONDO DE INVERSION	2,163,030
STANDARD & POORS ADR	1,901,625

Fuente CAVALI

Evolución semanal de montos negociados en rueda contado



Mínimo	24,229,531
Máximo 1	820,612,090
Máximo 2	662,889,464
Promedio	170,240,250
Desviación	183,551,704

