



## Edición N° 398

### EN ESTA EDICIÓN

- Facturas negociables 1
- Liquidación por modalidad 2
- Liquidación de operaciones rueda 3-4

## CAVALI.WEB

Acceda gratuitamente a su portafolio de valores y a su certificado de retención desde todo lugar y en cualquier momento

### CRÉDITOS

Boletín Informativo desarrollado por CAVALI S.A. I.C.L.V.

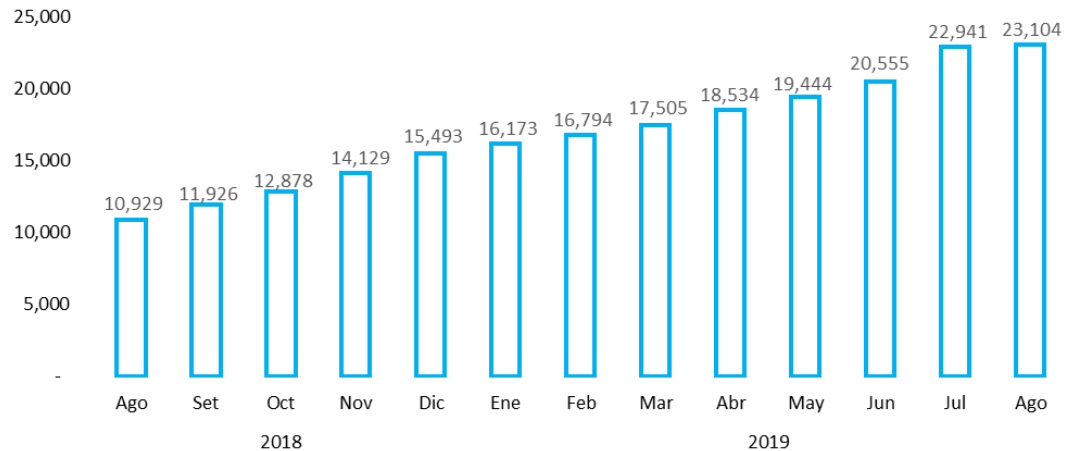
### CONTACTO

Si no desea recibir este boletín remitir un correo con asunto "Eliminar de boletín" a [consultas@cavali.com.pe](mailto:consultas@cavali.com.pe)

## Valorización acumulada de facturas negociables registradas en CAVALI

Hasta el 02 de agosto de 2019

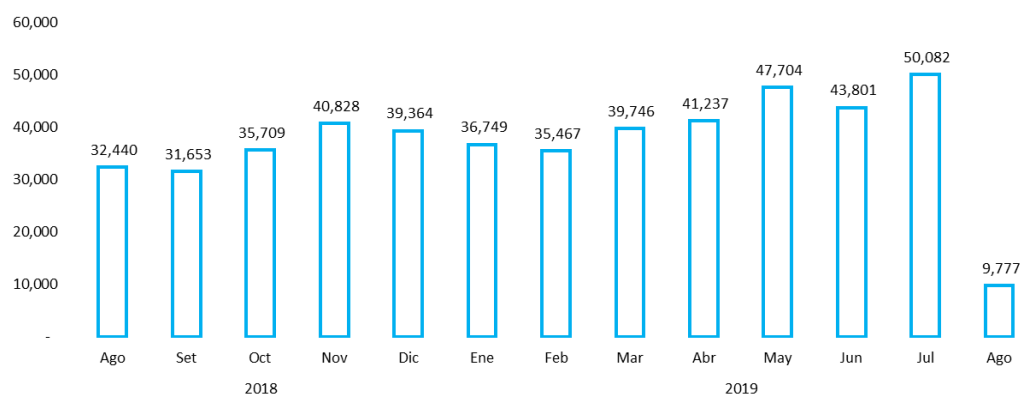
En millones de nuevos soles



Fuente CAVALI

## Número de facturas negociables registradas

Hasta el 02 de agosto de 2019



Fuente CAVALI



## Liquidación semanal de operaciones por modalidad y moneda

Semana del 30 de julio al 02 de agosto de 2019

En US\$

INSTRUMENTO	MN	ME	TOTAL
<b>Renta fija</b>			
Mercado primario - bonos del tesoro	25,889,500	-	25,889,500
Mercado secundario - bonos del tesoro	632,281,671	-	632,281,671
Mercado de dinero	5,978,545	1,662,997	7,641,541
Negociación continua	3,532,377	-	3,532,377
Reporte renta fija	158,915	560,083	718,998
<b>Renta variable</b>			
Reporte renta variable	4,216,782	5,293,385	9,510,167
Rueda contado	23,566,913	40,875,923	64,442,837
<b>Total</b>	<b>695,624,703</b>	<b>48,392,387</b>	<b>744,017,091</b>

Fuente CAVALI

## Liquidación semanal de operaciones por modalidad y tipo de inversionista

Semana del 30 de julio al 02 de agosto de 2019

En US\$

INSTRUMENTO	Residente	No Residente	TOTAL
<b>Renta fija</b>			
Mercado primario - bonos del tesoro	25,889,500	-	25,889,500
Mercado secundario - bonos del tesoro	632,281,671	-	632,281,671
Mercado de dinero	7,591,385	50,156	7,641,541
Negociación continua	3,532,377	-	3,532,377
Reporte renta fija	718,998	-	718,998
<b>Renta variable</b>			
Reporte renta variable	7,904,929	1,605,238	9,510,167
Rueda contado	55,331,138	9,111,698	64,442,837
<b>Total</b>	<b>733,249,999</b>	<b>10,767,092</b>	<b>744,017,091</b>

Fuente CAVALI

# Liquidación semanal de operaciones de renta variable en rueda contado de la BVL

Semana del 30 de julio al 02 de agosto de 2019

En US\$

Titulares	Monto Negociado				Neto por Tipo de Inversionista	C+V por Inversionista	% de C + V
	Compras	%	Ventas	%			
<b>RESIDENTE</b>							
Natural	8,591,763	26.66%	12,159,916	37.74%	-3,568,153	20,751,679	32.20%
AFP	8,994,403	27.91%	5,336,348	16.56%	3,658,055	14,330,751	22.24%
Jurídico e institucional	10,965,948	34.03%	9,282,760	28.81%	1,683,189	20,248,708	31.42%
<b>Total Residentes</b>	<b>28,552,114</b>	<b>88.61%</b>	<b>26,779,024</b>	<b>83.11%</b>		<b>55,331,138</b>	<b>85.86%</b>
<b>NO RESIDENTE</b>							
Natural	50,605	0.16%	149,436	0.46%	-98,831	200,041	0.31%
Jurídico e institucional	3,618,699	11.23%	5,292,958	16.43%	-1,674,259	8,911,657	13.83%
<b>Total No Residentes</b>	<b>3,669,304</b>	<b>11.39%</b>	<b>5,442,394</b>	<b>16.89%</b>		<b>9,111,698</b>	<b>14.14%</b>
<b>Negociación Total</b>	<b>32,221,418</b>	<b>10.00%</b>	<b>32,221,418</b>	<b>27.29%</b>		<b>64,442,837</b>	<b>100.0%</b>

## Fuente CAVALI

La información estadística de las AFP, en las tablas de esta página, no es de carácter oficial. Para revisar cifras oficiales debe remitirse a la información publicada por la Superintendencia de Banca, Seguros y AFP ([www.sbs.gob.pe](http://www.sbs.gob.pe)). Base legal: Compendio de Normas Reglamentarias del SPP Título VI y IV

# Valores más negociados en operaciones de rueda contado de la BVL

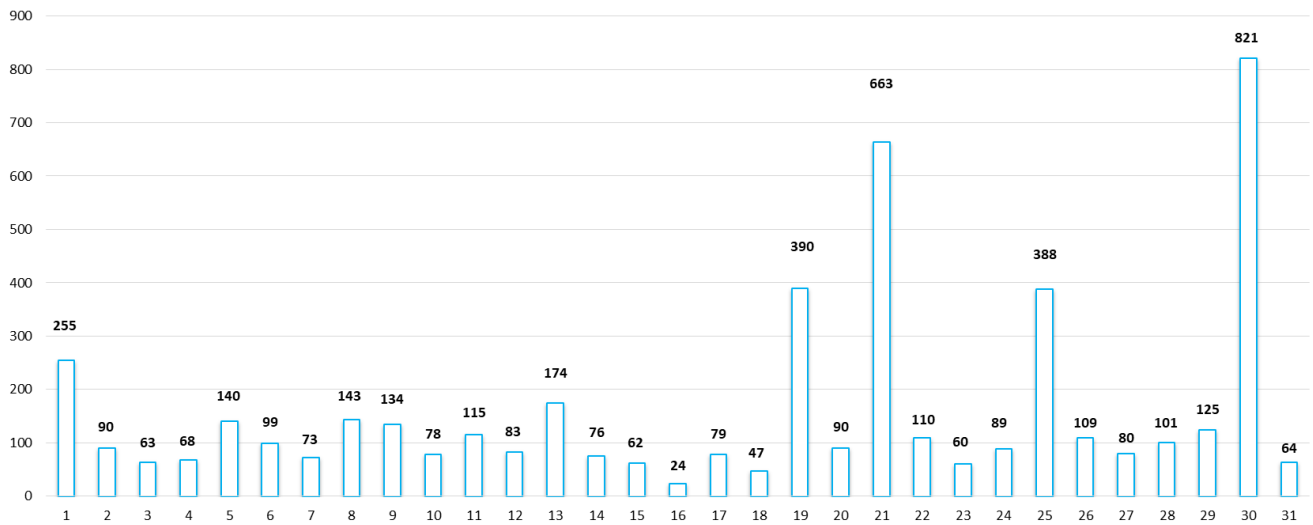
Semana del 30 de julio al 02 de agosto de 2019

En US\$

Valor	US\$
DIREXION DAILY GOLD MINERS INDEX ETF	10,849,982
VOLCAN SERIE "B"	9,755,240
REGS INRETAIL P	8,911,721
CREDICORP LTD.	5,502,052
AMAZON.COM INCORPORATED	4,063,806
FERREYCORP S.A.A.	2,360,119
ALICORP	2,068,823
UNION ANDINA DE CEMENTOS	1,962,527
STANDARD & POORS ADR	1,542,065
LUZ DEL SUR S.A.	1,539,440

Fuente CAVALI

# Evolución semanal de montos negociados en rueda contado



<b>Mínimo</b>	24,229,531
<b>Máximo 1</b>	820,612,090
<b>Máximo 2</b>	662,889,464
<b>Promedio</b>	160,160,301
<b>Desviación</b>	178,234,898