



Edición N° 388

EN ESTA EDICIÓN

- Facturas negociables 1
- Liquidación por modalidad 2
- Liquidación de operaciones rueda 3-4

CAVALI.WEB

Acceda gratuitamente a su portafolio de valores y a su certificado de retención desde todo lugar y en cualquier momento

CRÉDITOS

Boletín Informativo desarrollado por CAVALI S.A. I.C.L.V.

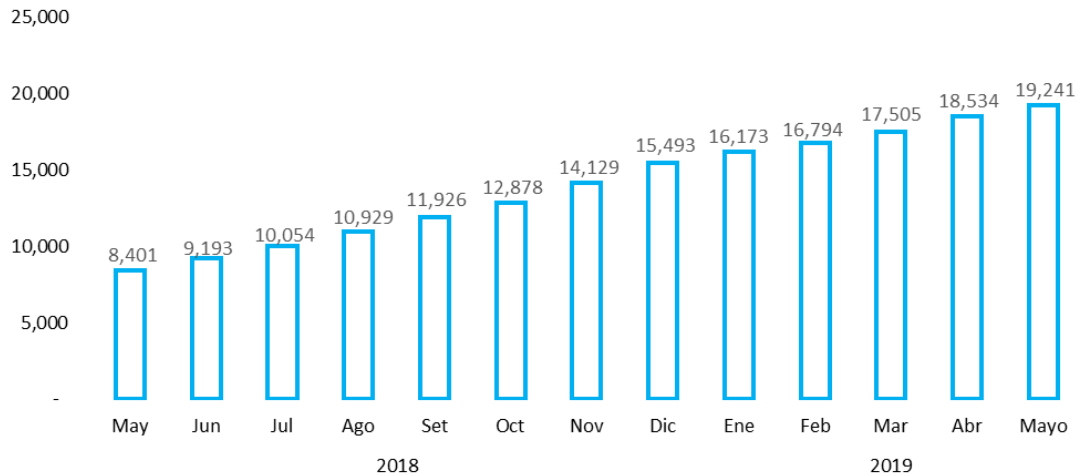
CONTACTO

Si no desea recibir este boletín remitir un correo con asunto "Eliminar de boletín" a consultas@cavali.com.pe

Valorización acumulada de facturas negociables registradas en CAVALI

Hasta el 24 de mayo de 2019

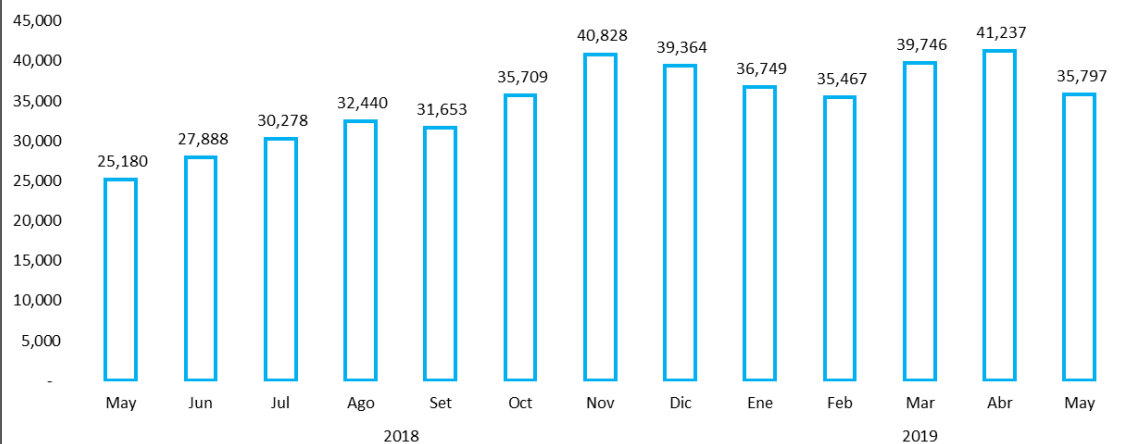
En millones de nuevos soles



Fuente CAVALI

Número de facturas negociables registradas

Hasta el 24 de mayo de 2019



Fuente CAVALI



Liquidación semanal de operaciones por modalidad y moneda

Semana del 20 al 24 de mayo de 2019

En US\$

INSTRUMENTO	MN	ME	TOTAL
Renta fija			
Letras del tesoro	19,229,476	-	19,229,476
Mercado primario - bonos del tesoro	160,773,010	-	160,773,010
Mercado secundario - bonos del tesoro	814,207,533	-	814,207,533
Mercado de dinero	2,553,933	7,161,743	9,715,675
Negociación continua	23,483,783	-	23,483,783
Reporte renta fija	37,712	99,329	137,041
Renta variable			
Reporte renta variable	8,543,733	11,258,842	19,802,575
Rueda contado	87,920,082	574,969,382	662,889,464
Total	1,116,749,262	593,489,295	1,710,238,558

Fuente CAVALI

Liquidación semanal de operaciones por modalidad y tipo de inversionista

Semana del 20 al 24 de mayo de 2019

En US\$

INSTRUMENTO	Residente	No Residente	TOTAL
Renta fija			
Letras del tesoro	19,229,476	-	19,229,476
Mercado primario - bonos del tesoro	160,773,010	-	160,773,010
Mercado secundario - bonos del tesoro	814,207,533	-	814,207,533
Mercado de dinero	9,103,417	612,258	9,715,675
Negociación continua	23,005,059	478,724	23,483,783
Reporte renta fija	87,377	49,664	137,041
Renta variable			
Reporte renta variable	15,807,568	3,995,008	19,802,575
Rueda contado	373,912,851	288,976,614	662,889,464
Total	1,416,126,290	294,112,267	1,710,238,558

Fuente CAVALI

Liquidación semanal de operaciones de renta variable en rueda contado de la BVL

Semana del 20 al 24 de mayo de 2019

En US\$

Titulares	Monto Negociado				Neto por Tipo de Inversionista	C+V por Inversionista	% de C + V
	Compras	%	Ventas	%			
RESIDENTE							
Natural	9,012,406	2.72%	10,354,154	3.12%	-1,341,748	19,366,560	2.92%
AFP	241,658,327	72.91%	10,172,153	3.07%	231,486,174	251,830,480	37.99%
Jurídico e institucional	57,163,239	17.25%	45,552,572	13.74%	11,610,667	102,715,811	15.50%
Total Residentes	307,833,972	92.88%	66,078,879	19.94%		373,912,851	56.41%
NO RESIDENTE							
Natural	400,605	0.12%	57,271	0.02%	343,334	457,876	0.07%
Jurídico e institucional	23,210,156	7.00%	265,308,582	80.05%	-242,098,426	288,518,738	43.52%
Total No Residentes	23,610,761	7.12%	265,365,853	80.06%		288,976,614	43.59%
Negociación Total	331,444,733	100.0%	331,444,732	100.0%		662,889,465	100.0%

Fuente CAVALI

La información estadística de las AFP, en las tablas de esta página, no es de carácter oficial. Para revisar cifras oficiales debe remitirse a la información publicada por la Superintendencia de Banca, Seguros y AFP (www.sbs.gob.pe). Base legal: Compendio de Normas Reglamentarias del SPP Título VI y IV

Valores más negociados en operaciones de rueda contado de la BVL

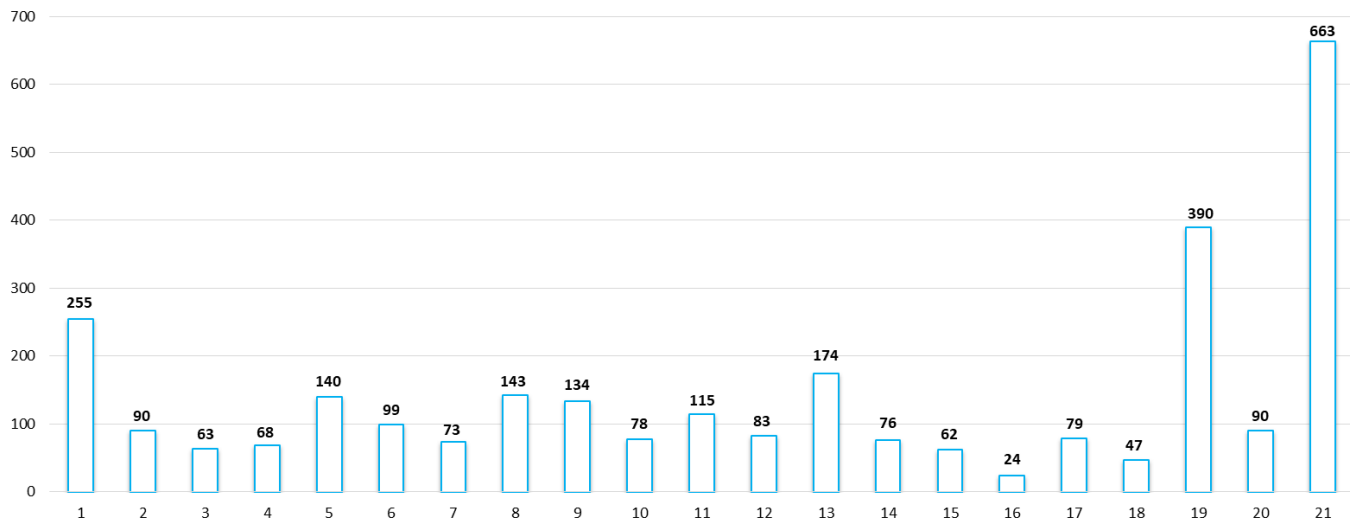
Semana del 20 al 24 de mayo de 2019

En US\$

Valor	US\$
REGS INRETAIL P	538,016,138
LA POSITIVA VIDA SEGUROS Y REAS.	26,689,602
GRAÑA Y MONTERO	19,514,271
INTERCORP FINANCIAL SERVICES INC.	15,144,657
LUZ DEL SUR S.A.	8,744,695
MINSUR INVER.	8,077,473
BANCO CONTINENTAL	4,724,370
CREDICORP LTD.	4,524,427
CORIL I.C.M.P 1- FONDO DE INVERSION	4,338,808
CEMENTOS PACASMAYO	4,065,317

Fuente CAVALI

Evolución semanal de montos negociados en rueda contado



Mínimo	24,229,531
Máximo 1	662,889,464
Máximo 2	390,130,365
Promedio	142,887,486
Desviación	144,244,691