



Edición N° 387

EN ESTA EDICIÓN

- Facturas negociables 1
- Liquidación por modalidad 2
- Liquidación de operaciones rueda 3-4

CAVALI.WEB

Acceda gratuitamente a su portafolio de valores y a su certificado de retención desde todo lugar y en cualquier momento

CRÉDITOS

Boletín Informativo desarrollado por CAVALI S.A. I.C.L.V.

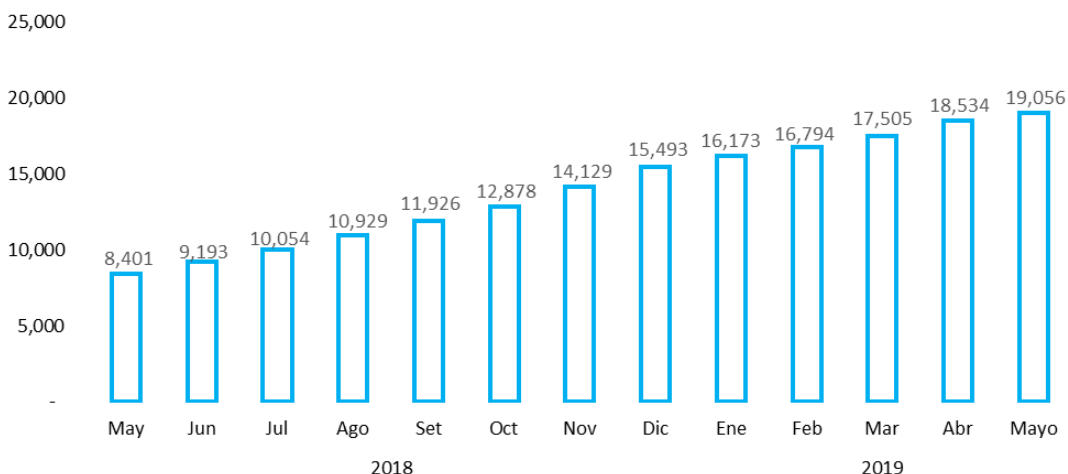
CONTACTO

Si no desea recibir este boletín remitir un correo con asunto "Eliminar de boletín" a consultas@cavali.com.pe

Valorización acumulada de facturas negociables registradas en CAVALI

Hasta el 17 de mayo de 2019

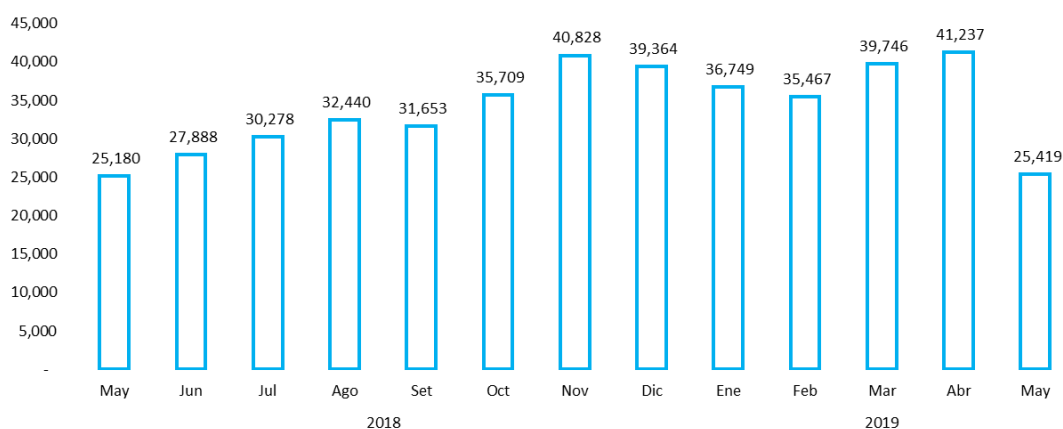
En millones de nuevos soles



Fuente CAVALI

Número de facturas negociables registradas

Hasta el 17 de mayo de 2019



Fuente CAVALI



Liquidación semanal de operaciones por modalidad y moneda

Semana del 13 al 17 de mayo de 2019

En US\$

INSTRUMENTO	MN	ME	TOTAL
Renta fija			
Letras del tesoro	36,853,138	-	36,853,138
Mercado primario - bonos del tesoro	125,820,456	-	125,820,456
Mercado secundario - bonos del tesoro	737,367,273	-	737,367,273
Mercado de dinero	32,707,576	171,074	32,878,650
Negociación continua	55,810,281	1,661,428	57,471,709
Reporte renta fija	484,637	355,089	839,725
Renta variable			
Reporte renta variable	19,396,783	16,907,885	36,304,667
Rueda contado	40,616,144	49,848,905	90,465,049
Total	1,049,056,287	68,944,380	1,118,000,667

Fuente CAVALI

Liquidación semanal de operaciones por modalidad y tipo de inversionista

Semana del 13 al 17 de mayo de 2019

En US\$

INSTRUMENTO	Residente	No Residente	TOTAL
Renta fija			
Letras del tesoro	36,853,138	-	36,853,138
Mercado primario - bonos del tesoro	125,820,456	-	125,820,456
Mercado secundario - bonos del tesoro	737,367,273	-	737,367,273
Mercado de dinero	32,642,175	236,474	32,878,650
Negociación continua	57,471,709	-	57,471,709
Reporte renta fija	839,725	-	839,725
Renta variable			
Reporte renta variable	28,713,086	7,591,581	36,304,667
Rueda contado	77,713,978	12,751,071	90,465,049
Total	1,097,421,541	20,579,126	1,118,000,667

Fuente CAVALI

Liquidación semanal de operaciones de renta variable en rueda contado de la BVL

Semana del 13 al 17 de mayo de 2019

En US\$

Titulares	Monto Negociado				Neto por Tipo de Inversionista	C+V por Inversionista	% de C + V
	Compras	%	Ventas	%			
RESIDENTE							
Natural	12,857,309	28.42%	13,186,450	29.15%	-329,141	26,043,759	28.79%
AFP	14,034,005	31.03%	9,609,366	21.24%	4,424,640	23,643,371	26.14%
Jurídico e institucional	11,372,802	25.14%	16,654,046	36.82%	-5,281,243	28,026,848	30.98%
Total Residentes	38,264,117	84.59%	39,449,862	87.22%		77,713,978	85.90%
NO RESIDENTE							
Natural	255,745	0.57%	104,431	0.23%	151,314	360,176	0.40%
Jurídico e institucional	6,712,663	14.84%	5,678,232	12.55%	1,034,431	12,390,895	13.70%
Total No Residentes	6,968,408	15.41%	5,782,663	12.78%		12,751,071	14.10%
Negociación Total	45,232,524	100.0%	45,232,524	100.0%		90,465,049	100.0%

Fuente CAVALI

La información estadística de las AFP, en las tablas de esta página, no es de carácter oficial. Para revisar cifras oficiales debe remitirse a la información publicada por la Superintendencia de Banca, Seguros y AFP (www.sbs.gob.pe). Base legal: Compendio de Normas Reglamentarias del SPP Título VI y IV

Valores más negociados en operaciones de rueda contado de la BVL

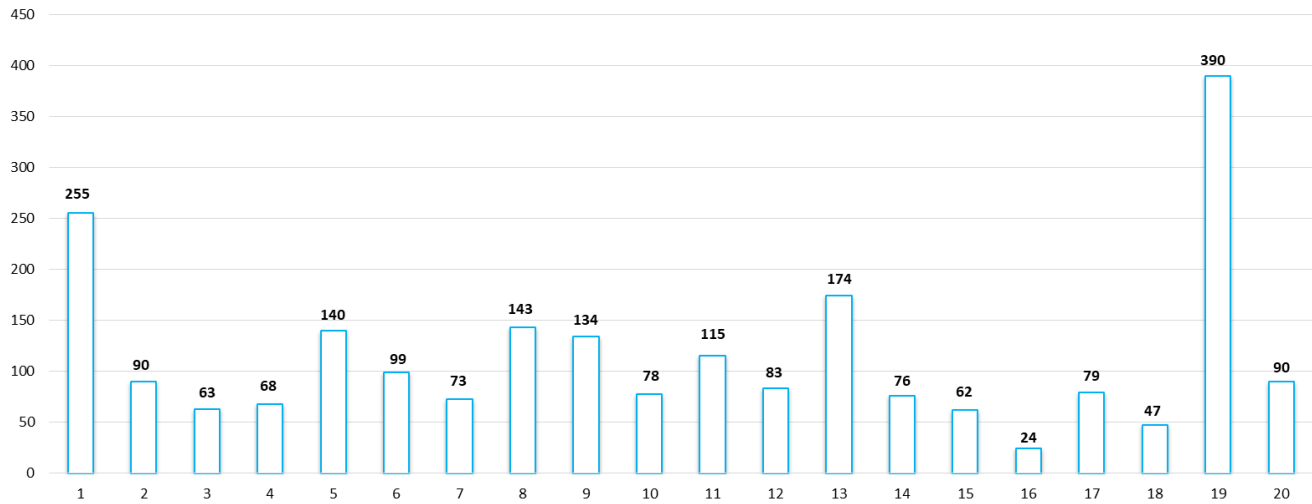
Semana del 13 al 17 de mayo de 2019

En US\$

Valor	US\$
LUZ DEL SUR S.A.	17,238,399
CREDICORP LTD.	15,788,589
INTERCORP FINANCIAL SERVICES INC.	11,919,295
ADR - BUENAVENTURA	4,569,914
ALICORP	4,479,000
STANDARD & POORS ADR	3,664,756
CORIL I.C.M.P 1- FONDO DE INVERSION	3,569,312
BANCO CONTINENTAL	3,190,802
CEMENTOS PACASMAYO	3,109,477
FERREYCORP S.A.A.	2,449,831

Fuente CAVALI

Evolución semanal de montos negociados en rueda contado



Mínimo	24,229,531
Máximo 1	390,130,365
Máximo 2	255,093,084
Promedio	115,518,961
Desviación	82,538,289